



REGIONE CAMPANIA
AZIENDA OSPEDALIERA DI RILIEVO NAZIONALE
E DI ALTA SPECIALIZZAZIONE
"SANT'ANNA E SAN SEBASTIANO" DI CASERTA

VERBALE DI GARA

Lavori di "Realizzazione di una piastra operatoria "

CIG 91017780D1 - CUP C21B20000920003

Seduta n° 3 – SEDUTA RISERVATA - del 19 ottobre 2022 - ore 16:00

L'anno DUEMILAVENTIDUE, il giorno diciannove del mese di ottobre alle ore 16:00 in Benevento, presso l'ufficio dell'ing. De Toma, si è tenuta la seduta riservata di gara per la procedura in oggetto.

Sono presenti:

- l'Ing. Roberto De Toma, quale Presidente di gara;
- l'Ing. Salvatore Petrillo, quale componente della commissione di gara;
- l'arch. Cinzia Giordano quale componente della commissione di gara;

Premesso che

- che in data 16/02/2022 è decorso il termine per la presentazione delle offerte con termine finale di ricezione fissato per il giorno 19/03/2022, ore 12:00;
- entro il suddetto termine sono pervenute complessive n.12 offerte, da altrettanti operatori economici come da tabella che segue;
- con comunicazione del 01/09/2022 trasmessa tramite la piattaforma S.I.A.P.S. di So.Re.Sa., è stata comunicata ai partecipanti la data della prima seduta pubblica per l'apertura della busta telematica amministrativa;
- di seguito la tabella delle ditte che hanno presentato offerta entro il termine di scadenza:



REGIONE CAMPANIA
AZIENDA OSPEDALIERA DI RILIEVO NAZIONALE
E DI ALTA SPECIALIZZAZIONE
"SANT'ANNA E SAN SEBASTIANO" DI CASERTA

Ragione Sociale	Partita IVA	Comune	Registro di Sistema	Data ricezione
CONSORZIO STABILE SOLEDIL	06116421212	Qualiano	PI025674-22	18/03/2022 15:54:38
PROTECNO IMPIANTI SRL	01546441211	Napoli	PI025695-22	18/03/2022 16:22:04
SOCIM	01295541211	San Sebastiano al Vesuvio	PI025699-22	18/03/2022 16:33:31
RTI P.&C. S.R.L. - Boggia srl - New Group Infrastrutture	06085471214	Napoli	PI025702-22	18/03/2022 16:42:47
RTI CONSORZIO STABILE ARTEMIDE - CASALUCI SRL	14883781008	Roma	PI025703-22	18/03/2022 16:45:31
CADEL SCARL	09755741213	Napoli	PI025712-22	18/03/2022 17:15:26
RTI ING DELLA GATTA SRL - CO.I.FA. S.R.L. - SIRIMED SRL	it01541260616	Aversa	PI025716-22	18/03/2022 17:23:32
RTI CONSORZIO INTEGRA SOCIETA COOPERATIVA - ITERGA COSTRUZIONI GENERALI S.R.L.	03530851207	Bologna	PI025717-22	18/03/2022 17:26:51
Lombardi S.r.l.	04501190658	Vallo della Lucania	PI025719-22	18/03/2022 17:33:54
RTI AR.CO. LAVORI SOC.COOP.CON.S. - ALFREDO CECCHINI - A & G MULTISERVICE S.R.L.	01468160393	Ravenna	PI025727-22	18/03/2022 17:56:32
CONSORZIO FRA COOPERATIVE DI PRODUZIONE E LAVORO CONS.C	00140990409	Forlì	PI025729-22	18/03/2022 18:02:41
Costruzioni Ingg. Penzi S.p.A.	01798430615	Maddaloni	PI025747-22	19/03/2022 11:03:17



REGIONE CAMPANIA
AZIENDA OSPEDALIERA DI RILIEVO NAZIONALE
E DI ALTA SPECIALIZZAZIONE
“SANT'ANNA E SAN SEBASTIANO” DI CASERTA

- che in data 7-9-2022 ore 15:30 la Commissione di Valutazione si è riunita in seduta pubblica per aprire e valutare le buste amministrative su portale SIAPS della SoReSa. In tal sede è stato redatto il verbale n. 1 in pari data. Lo stesso è stato trasmesso agli operatori economici partecipanti alla gara per doverosa conoscenza per il tramite del portale SoReSa;
- che in data 14-9-2022 ore 16:00 la Commissione di Valutazione si è riunita nuovamente in seduta pubblica per aprire le buste tecniche su portale SIAPS della SoReSa. In tal sede è stato redatto il verbale n. 2 in pari data. Lo stesso è stato trasmesso agli operatori economici partecipanti alla gara per doverosa conoscenza per il tramite del portale SoReSa;
- che la Commissione ha rinviato per il prosieguo in seduta riservata per la valutazione mediante confronto a coppie come previsto dal disciplinare di gara;
- che la Commissione completata la fase pubblica della valutazione tecnica ovvero l'apertura delle buste e la verifica della presenza della documentazione richiesta dal disciplinare, rinvia per la nuova seduta pubblica di comunicazione della valutazione tecnica ed apertura delle buste delle offerte economiche a data da destinarsi all'esito della valutazione tecnica delle offerte mediante confronto a coppie;

Quanto sopra premesso

Il Presidente di gara apre la presente seduta riservata alle ore 16:00, e prende atto del lavoro di attribuzione dei giudizi mediante confronto a coppia effettuato in separata sede da parte di ognuno dei componenti della Commissione. Detti giudizi sono riportati nelle tabelle triangolari di seguito riportate.

La Commissione procede, pertanto, a verificare l'eventuale presenza di errori di calcolo nelle tabelle di cui sopra ed a determinare i valori di giudizio finale applicando le previsioni previste dall'art. 18.3 del disciplinare di gara che cita testualmente: “ Per ciascuno degli elementi qualitativi di cui alle tabelle riportate nel precedente paragrafo 18.1, ogni commissario confronta l'offerta di ciascun concorrente indicando quale offerta preferisce e il grado di preferenza, variabile tra 0 e 5, come da schema sotto riportato



REGIONE CAMPANIA
AZIENDA OSPEDALIERA DI RILIEVO NAZIONALE
E DI ALTA SPECIALIZZAZIONE
“SANT'ANNA E SAN SEBASTIANO” DI CASERTA

Grado di preferenza assegnato dai commissari		
Giudizio	Coefficiente	Criterio di giudizio
Ottimo	5	Aspetti positivi elevati o piena rispondenza alle aspettative
Più che adeguato	4	Aspetti positivi rilevanti o buona rispondenza alle aspettative
Adeguito	3	Aspetti positivi evidenti ma inferiori a soluzioni
Parzialmente adeguato	2	Aspetti di miglioramento appena percettibili o appena sufficienti
Pareggio	1	Le due proposte si equivalgono
Inadeguato	0	Nessuna proposta o miglioramento irrilevante

Viene costruita una matrice con un numero di righe e un numero di colonne pari al numero dei concorrenti meno uno, nel quale le lettere individuano i singoli concorrenti; in ciascuna casella viene collocata la lettera corrispondente all'elemento che è stato preferito con il relativo grado di preferenza e, in caso di parità, vengono collocate nella casella le lettere dei due elementi a confronto, assegnando un punto ad entrambe. Al termine dei confronti si attribuiscono i punteggi trasformando, ciascun commissario, la somma dei coefficienti attribuiti mediante il "confronto a coppie", in coefficienti variabili tra zero e uno e si calcola la media dei coefficienti di ciascun commissario attribuendo uno al concorrente che ha ottenuto il coefficiente medio più alto e agli altri concorrenti un punteggio conseguentemente proporzionale al coefficiente raggiunto. Al fine di non alterare i pesi stabiliti tra i vari criteri, se nel punteggio tecnico complessivo nessun concorrente ottiene il punteggio massimo, tale punteggio non viene nuovamente riparametrato”.

Pertanto è stata costruita una matrice triangolare conforme alle indicazioni della linea guida ANAC ed alle citate indicazioni del Disciplinare di gara. In essa sono riportati i giudizi dei tre commissari come da tabella di codifica che segue:

Codifica commissari di gara	
Nominativo	Colore
De Toma	Yellow
Petrillo	Green
Giordano	Blue

Si è proceduto inizialmente ad assegnare una lettera di codificazione (Cod.) per ogni operatore economico partecipante alla gara come da tabella che segue:



REGIONE CAMPANIA
AZIENDA OSPEDALIERA DI RILIEVO NAZIONALE
E DI ALTA SPECIALIZZAZIONE
“SANT'ANNA E SAN SEBASTIANO” DI CASERTA

Cod.	Ragione Sociale	Partita IVA
A	CONSORZIO STABILE SOLEDIL	06116421212
B	PROTECNO IMPIANTI SRL	01546441211
C	SOCIM	01295541211
D	RTI P.&C. S.R.L. - Boggia srl - New Group Infrastrutture	06085471214
E	RTI CONSORZIO STABILE ARTEMIDE - CASALUCI SRL	14883781008
F	CADEL SCARL	09755741213
G	RTI ING DELLA GATTA SRL - CO.I.FA. S.R.L. - SIRIMED SRL	it01541260616
H	RTI CONSORZIO INTEGRA SOCIETA COOPERATIVA - ITERGA COSTRUZIONI GENERALI S.R.L.	03530851207
I	Lombardi S.r.l.	04501190658
L	RTI AR.CO. LAVORI SOC.COOP.CON.S. - ALFREDO CECCHINI - A & G MULTISERVICE S.R.L.	01468160393
M	CONSORZIO FRA COOPERATIVE DI PRODUZIONE E LAVORO CONS.C	00140990409
N	Costruzioni Ingg. Penzi S.p.A.	01798430615

Si riporta di seguito la tabella triangolare come costruita inizialmente dalla Commissione ed utilizzata per formulare i giudizi di confronto a coppie dei tre commissari. Detta tabella è stata utilizzata per ogni criterio di valutazione come riportati dettagliatamente al paragrafo 18.1 del disciplinare di gara:

	B	C	D	E	F	G	H	I	L	M	N
A											
B											
C											
D											
E											
F											
G											
H											
I											
L											
M											
N											

A seguito della assegnazione dei giudizi mediante confronto a coppie di ogni singolo commissario si è proceduto – *secondo le indicazioni del disciplinare di gara sopra richiamate* – a sommare i punteggi assegnati nel confronto a coppia per ogni singolo commissario ed a calcolare un coefficiente tra 0 ed 1 mediante calcolo della media aritmetica dei suddetti punteggi. Successivamente si è provveduto alla riparametrizzazione assegnando 1 al coefficiente medio più alto ed in forma proporzionale inversa agli altri. Pertanto ogni commissario ha compilato – al termine della propria valutazione di confronto a coppie (matrice triangolare) – per ogni criterio la tabella che segue:



REGIONE CAMPANIA
AZIENDA OSPEDALIERA DI RILIEVO NAZIONALE
E DI ALTA SPECIALIZZAZIONE
“SANT'ANNA E SAN SEBASTIANO” DI CASERTA

Somma dei coefficienti attribuiti per singolo commissario

Operatore economico	Totale punteggio assegnato per commissario			C=Coefficiente tra 0 ed 1 (media) = X/TOT per commissario			Assegnazione coefficiente con riparametrazione per commissario		
A									
B									
C									
D									
E									
F									
G									
H									
I									
L									
M									
N									
Totale complessivo (TOT)									

I coefficienti riparametrati per singolo commissario sono stati, quindi, riportati in una tabella di sintesi dove si è proceduto a determinare la media dei coefficienti dei tre commissari e, quindi, al calcolo del punteggio assegnato ad ogni concorrente dalla Commissione per ogni singolo criterio di valutazione rispetto al punteggio massimo attribuibile per quel criterio.

Al termine del suddetto lavoro, la Commissione ha attribuito nella tabella sopra richiamata, il punteggio definitivo per ogni concorrente e per tutti i criteri di valutazione come prescritto dalla normativa di gara, stabilendo, altresì, le ditte che hanno superato la soglia di sbarramento.

Si allegano di seguito le tabelle sopra citate per tutti i criteri previsti dal disciplinare.

CRITERIO A

A1	<p>Uso di elementi prefabbricati. Verranno prese in considerazione le migliori che consentiranno una riduzione dei tempi di esecuzione attraverso l'uso di componenti prefabbricati.</p> <p>I materiali adoperati devono: - risultare di qualità estetica, funzionale e di resistenza nel tempo superiore a quelli di progetto, - consentire una facile manutenzione nel tempo, - coordinarsi con gli impianti,</p>
-----------	--

	B			C			D			E			F			G			H			I			L			M			N		
A	AB1	AB1	A3	A5	A 2	A5	A3	AD1	AD1	A3	E 2	A4	A3	A 2	A3	G3	G 3	A4	A4	H 2	A4	A4	A 2	A5	A3	AL1	A2	AM1	AM1	A4	A5	A 2	A5
	B			B5	B 2	B5	B3	BD1	D3	B3	E 2	B2	B3	B 2	BF1	G3	G 3	B3	B4	H 2	B3	B4	B 2	B4	B3	BL1	L2	BM1	BM1	B3	B5	B 2	B4
				C			D5	D 2	D5	E5	E 3	E5	F5	CF1	F4	G5	G4	G3	H4	H 3	H3	I4	CI1	CI1	L5	L2	L5	M5	M2	M3	N3	CN1	CN1
							D			DE1	E 2	D3	DF1	D 2	D3	G4	G 3	D4	D3	H 2	D4	D3	D2	D5	DL1	DL1	D2	M3	DM1	D4	D4	D 2	D5
										E			EF1	E 3	F2	G4	G 2	E2	E3	EH1	E2	E3	E3	E4	EL1	E 2	L3	M3	E 2	E2	E4	E 3	E4
													F			G4	G4	F3	F3	H 3	F3	F3	F1I	F4	FL1	L 2	L2	M3	M2	F3	F4	FN1	F4
																G			G5	G 2	GH1	G5	G4	G3	G4	G3	L4	G3	G3	GM1	G5	G4	G3
																			H			HI1	H3	H3	L3	H 2	L3	M4	H 2	HM1	H3	H3	H3
																						I			L3	L 2	L5	M4	M 2	M3	I3	LN1	IN1
																									L			M3	LM1	L4	L4	L 2	L5
																												M			M5	M 2	M3



REGIONE CAMPANIA
AZIENDA OSPEDALIERA DI RILIEVO NAZIONALE
E DI ALTA SPECIALIZZAZIONE
"SANT'ANNA E SAN SEBASTIANO" DI CASERTA

Somma dei coefficienti attribuiti per singolo commissario

Operatore economico	Totale punteggio assegnato per commissario			C=Coefficiente tra 0 ed 1 (media) = X/TOT per commissario			Assegnazione coefficiente con riparametrizzazione per commissario		
A	32	12	40	0,18	0,08	0,18	0,71	0,39	1
B	32	12	25	0,18	0,08	0,11	0,71	0,39	0,63
C	0	3	2	0,00	0,02	0,01	0,00	0,1	0,05
D	18	12	39	0,1	0,08	0,18	0,4	0,39	0,98
E	18	23	19	0,1	0,15	0,09	0,4	0,74	0,48
F	18	3	24	0,1	0,02	0,11	0,4	0,1	0,6
G	45	31	11	0,26	0,21	0,05	1,00	1,00	0,28
H	8	23	11	0,05	0,15	0,05	0,18	0,74	0,28
I	8	3	2	0,05	0,02	0,01	0,18	0,1	0,05
L	18	12	33	0,1	0,08	0,15	0,4	0,39	0,83
M	32	12	11	0,18	0,08	0,05	0,71	0,39	0,28
N	3	3	2	0,02	0,02	0,01	0,07	0,1	0,05
Totale complessivo (TOT)	232	149	219						

A2

Miglioramento delle prestazioni energetiche delle componenti opache. Verranno prese in considerazione le migliori che evidenzieranno un effettivo vantaggio ai fini della gestione e conduzione del fabbricato per le parti opache, tra le quali ad esempio: - incremento delle prestazioni energetiche, - resistenza alle azioni meccaniche, - miglior soluzione per l'impermeabilizzazione delle aree coperte, - miglioramento sulla durabilità dei materiali

B			C			D			E			F			G			H			I			L			M			N			
A	B4	B2	AB1	C4	A3	A5	D5	AD1	A4	E3	E2	A4	F3	A2	A4	G3	AG1	A5	H5	AH1	A4	I3	AI1	A5	L3	AL1	A2	M3	A2	A3	N5	A2	A4
	B			BC1	B4	B5	D3	B2	B4	B3	BE1	B3	B3	B4	B4	B3	B2	B5	H3	B2	B4	B3	B2	B4	B3	B2	BL1	B3	B4	B3	N3	B4	B3
				C			D3	D3	D3	C3	E4	E4	C3	F2	F3	C3	G3	CG1	H3	H3	H3	C3	I3	I3	C3	L3	L5	C3	CM1	M4	N3	CN1	N4
				D			D4	E2	E2	D4	D2	DF1	D4	DG1	D3	DH1	DH1	H2	D4	DI1	DI1	D4	DL1	L4	D4	D2	M3	DN1	D2	N2			
				E			EF1	E4	E2	EG1	E2	E4	H4	E2	E3	EI1	E2	E2	EL1	E2	L3	EM1	E4	M2	N4	E4	E2						
				F			FG1	G2	F3	H4	H2	H2	FI1	I2	FI1	FL1	L2	L4	FM1	FM1	M3	N4	FN1	N2									
				G			H4	GH1	H3	GI1	GI1	I3	GL1	GL1	L4	GM1	G2	M4	N4	G2	N3												
				H			H4	HI1	H2	H4	HL1	L3	H4	HL1	L3	H4	H2	M2	HN1	H2	HN1												
			I			IL1	IL1	L4	IM1	I2	M3	N4	I2	N2																			
			L			LM1	L2	L2	N4	L2	L3																						
			M			N4	MN1	M2																									



REGIONE CAMPANIA
AZIENDA OSPEDALIERA DI RILIEVO NAZIONALE
E DI ALTA SPECIALIZZAZIONE
"SANT'ANNA E SAN SEBASTIANO" DI CASERTA

Somma dei coefficienti attribuiti per singolo commissario

Operatore economico	Totale punteggio assegnato per commissario			C=Coefficiente tra 0 ed 1 (media) = X/TOT per commissario			Assegnazione coefficiente con riparametrazione per commissario		
A	0	14	41	0,00	0,09	0,20	0,00	0,48	1,00
B	23	29	36	0,11	0,19	0,18	0,62	1,00	0,88
C	23	2	1	0,11	0,01	0,00	0,62	0,07	0,02
D	37	14	8	0,18	0,09	0,04	1,00	0,48	0,20
E	8	29	19	0,04	0,19	0,09	0,22	1,00	0,46
F	8	4	8	0,04	0,03	0,04	0,22	0,14	0,20
G	8	14	1	0,04	0,09	0,00	0,22	0,48	0,02
H	37	14	13	0,18	0,09	0,06	1,00	0,48	0,32
I	8	14	8	0,04	0,09	0,04	0,22	0,48	0,20
L	8	14	33	0,04	0,09	0,16	0,22	0,48	0,80
M	8	3	23	0,04	0,02	0,11	0,22	0,10	0,56
N	37	3	14	0,18	0,02	0,07	1,00	0,10	0,34
Totale complessivo (TOT)	205	154	205						



Miglioramento delle prestazioni energetiche e meccaniche delle parti trasparenti e vetrate. Verranno prese in considerazione le migliorie che evidenzieranno un effettivo vantaggio ai fini della gestione e conduzione del fabbricato per tutte le parti edili del fabbricato, tra le quali ad esempio: - incremento delle prestazioni meccaniche delle partizioni interne, - resistenza alle azioni meccaniche dei serramenti normali, automatici e REI, - soluzioni per la sicurezza dei fruitori, - riduzione degli interventi manutentivi dei serramenti meccanizzati.

A	B			C		D			E			F			G			H			I			L			M			N			
	AB1	B2	AB1	AC1	A2	A5	AD1	D2	A4	AE1	A2	A3	AF1	A2	A4	G3	G2	A5	H3	H2	A3	A3	A2	A4	L3	L2	AL1	AM1	M2	A3	N3	A2	A3
	B			BC1	B4	B5	BD1	B2	B4	BE1	B2	B3	BF1	B3	B4	G3	BG1	B5	H3	B1H	B3	B3	B3	B4	L3	B2	B3	BM1	B2	B3	N3	B3	B3
	C					CD1	D2	D3	CE1	E2	E4	CF1	CF1	F3	G3	G4	CG1	H3	H4	H4	C3	CI1	I3	L3	L2	L4	CM1	M2	M4	N3	N2	N4	
	D						DE1	D2	E3	DF1	D2	DF1	G3	G2	D3	H3	H2	H3	D3	D2	DI1	L3	DL1	L3	DM1	DM1	M3	N3	D2	N3			
	E								EF1	E2	E3	G3	G2	E4	H3	H2	EH1	E3	I2	E3	L3	L2	EL1	EM1	M2	EM1	N3	EN1	EN1				
	F										G3	G3	F3	H3	H3	H3	F3	FI1	FI1	L3	L2	L3	FM1	M2	M3	N3	N2	N3					
	G												GH1	GH1	H4	G4	G3	I3	GL1	G2	L4	G3	G2	M4	GN1	G3	N4						
	H														H4	H3	H3	HL1	H2	HL1	H3	H2	HM1	HN1	H3	HN1							
	I																L4	L2	L3	M3	M2	M3	N4	N2	N3								
L																		L3	LM1	LM1	LN1	L2	LN1										
M																											N3	M2	MN1				



REGIONE CAMPANIA
AZIENDA OSPEDALIERA DI RILIEVO NAZIONALE
E DI ALTA SPECIALIZZAZIONE
“SANT'ANNA E SAN SEBASTIANO” DI CASERTA

Operatore economico	Totale punteggio assegnato per commissario			C=Coefficiente tra 0 ed 1 (media) = X/TOT per commissario			Assegnazione coefficiente con riparametrazione per commissario		
A	9	10	36	0,05	0,07	0,18	0,32	0,40	0,97
B	9	25	37	0,05	0,17	0,18	0,32	1,00	1,00
C	9	2	1	0,05	0,01	0	0,32	0,08	0,03
D	9	14	8	0,05	0,1	0,04	0,32	0,56	0,22
E	9	5	21	0,05	0,03	0,1	0,32	0,20	0,57
F	9	2	8	0,05	0,01	0,04	0,32	0,08	0,22
G	28	25	1	0,16	0,17	0	1,00	1,00	0,03
H	28	25	21	0,16	0,17	0,1	1,00	1,00	0,57
I	0	4	8	0	0,03	0,04	0,00	0,16	0,22
L	28	14	22	0,16	0,1	0,11	1,00	0,56	0,59
M	9	14	21	0,05	0,1	0,1	0,32	0,56	0,57
N	28	7	21	0,16	0,05	0,1	1,00	0,28	0,57
Totale complessivo (TOT)	175	147	205						

A4

Miglioramento delle componenti edili per riduzione degli oneri manutentivi. Verranno prese in considerazione le migliorie che evidenzieranno un effettivo vantaggio ai fini della gestione e conduzione del fabbricato per tutte le parti edili del fabbricato, tra le quali ad esempio: - incremento delle prestazioni meccaniche delle partizioni interne, - resistenza alle azioni meccaniche dei serramenti normali, automatici e REL, - soluzioni per la sicurezza dei fruitori, - riduzione degli interventi manutentivi dei serramenti meccanizzati.

B			C			D			E			F			G			H			I			L			M			N			
A	AB1	A2	AB1	AC1	A2	A3	AD1	A2	A4	A3	E2	A2	AF1	AF1	A4	A3	A2	A4	A3	H2	A2	AI1	A2	A3	A3	A2	L3	AM1	AM1	AM1	N3	N2	AN1
	B			BC1	BC1	B3	BD1	B2	B4	B3	E3	B2	BF1	F2	B4	B3	BG1	B4	B3	H3	B2	BI1	B2	B3	B3	L2	L3	BM1	M2	BM1	N3	N3	BN1
	C						CD1	C2	C3	C3	E3	E3	CF1	F2	CF1	C3	CG1	CG1	C3	H3	H3	CI1	C2	I3	C3	L2	L4	CM1	M2	M3	N3	N3	N3
	D							D3	E3	E4	DF1	F2	DF1	D3	G2	DG1	D3	H3	H3	DI1	DI	I3	D3	L2	L5	DM1	M2	M4	N3	N3	N4		
	E												F3	E2	E4	EG1	E3	E4	EH1	EH1	E2	I3	E3	E3	EL1	E3	L3	M3	E2	E2	N4	N2	E2
	F														F3	F2	FG1	F3	H2	H3	FI1	F2	I3	F3	F2	L5	FM1	FM1	M3	N3	N2	N3	
	G																	GH1	H3	H3	I3	G2	I3	GL1	L2	L5	M3	M2	M4	N4	N3	N4	
	H																					I3	H3	H2	HL1	H3	L4	M3	H2	H2	N4	N2	N2
I																									I3	L2	L4	IM1	M2	M3	N3	N3	N3
L																											M3	M2	L3	N4	N3	L3	
M																													N3	N2	MN1		



REGIONE CAMPANIA
AZIENDA OSPEDALIERA DI RILIEVO NAZIONALE
E DI ALTA SPECIALIZZAZIONE
"SANT'ANNA E SAN SEBASTIANO" DI CASERTA

Somma dei coefficienti attribuiti per singolo commissario

Operatore economico	Totale punteggio assegnato per commissario			C=Coefficiente tra 0 ed 1 (media) = X/TOT per commissario			Assegnazione coefficiente con riparametrazione per commissario		
A	18	14	25	0,10	0,09	0,13	0,49	0,50	0,60
B	18	6	25	0,10	0,04	0,13	0,49	0,21	0,60
C	18	6	5	0,10	0,04	0,03	0,49	0,21	0,12
D	18	1	2	0,10	0,01	0,01	0,49	0,04	0,05
E	3	25	24	0,02	0,17	0,12	0,08	0,89	0,57
F	18	14	3	0,10	0,09	0,02	0,49	0,50	0,07
G	3	6	3	0,02	0,04	0,02	0,08	0,21	0,07
H	3	25	16	0,02	0,17	0,08	0,08	0,89	0,38
I	18	1	12	0,10	0,01	0,06	0,49	0,04	0,29
L	3	10	42	0,02	0,07	0,21	0,08	0,36	1,00
M	18	14	20	0,10	0,09	0,1	0,49	0,50	0,48
N	37	28	22	0,21	0,19	0,11	1,00	1,00	0,52
Totale complessivo (TOT)	175	150	199						



REGIONE CAMPANIA
AZIENDA OSPEDALIERA DI RILIEVO NAZIONALE
E DI ALTA SPECIALIZZAZIONE
"SANT'ANNA E SAN SEBASTIANO" DI CASERTA

A5

Miglioramento dei sistemi elevatori. Verranno prese in considerazione le migliorie che evidenzieranno un effettivo vantaggio ai fini della riduzione dei consumi energetici, della riduzione degli aspetti manutentivi, garanzia sulla velocità di intervento del personale tecnico (durante il periodo di garanzia del prodotto), incremento degli accessori di cabina.

B			C			D			E			F			G			H			I			L			M			N			
A	A3	A3	A3	AC1	A3	A4	AD1	A3	A4	A3	A2	A3	A4	A3	A5	G4	A3	A5	H3	A3	A3	A3	A3	A3	L4	A2	AL1	AM1	AM	A3	N3	A3	A4
	B			C3	BC1	B3	D3	BD1	B3	BE1	E2	B2	B3	B2	B4	G5	BG1	B4	H4	BH1	BH1	BI1	BI1	BI1	L5	L2	L3	M3	M3	BM1	N4	BN1	B2
				C			CD1	CD1	CD1	C3	E2	E2	C4	C2	CF1	G4	CG1	C3	H3	CH1	H3	C3	CI1	I3	L4	L2	L4	CM1	M3	M3	N3	CN1	N2
							D			D3	E2	E2	D4	D2	D3	G4	DG1	D3	H3	DH1	H3	D3	DI1	I3	L4	L2	L4	DM1	M3	M3	N3	DN1	N2
										E			E3	E3	E4	G5	E2	E4	H4	E2	H2	EI1	E2	I2	L5	EL1	L4	M3	M2	M2	N4	E2	E2
												F			G5	G2	FG1	H5	H2	H4	I3	I2	I4	L5	L3	L5	M4	M3	M4	N5	N2	N3	
															G			G3	GH1	H4	G5	GI1	I4	GL1	L2	L5	G4	M3	M4	G3	GN1	N3	
																		H			H4	HI1	HI1	L3	L2	L3	H3	M3	HM1	HN1	HN1	H2	
																					I			L5	L2	L3	M3	M3	IM1	N4	IN1	I2	
																								L			L4	M2	L3	L3	L2	L4	
																											M			N3	M3	M2	



REGIONE CAMPANIA
AZIENDA OSPEDALIERA DI RILIEVO NAZIONALE
E DI ALTA SPECIALIZZAZIONE
"SANT'ANNA E SAN SEBASTIANO" DI CASERTA

Somma dei coefficienti attribuiti per singolo commissario

Operatore economico	Totale punteggio assegnato per commissario			C=Coefficiente tra 0 ed 1 (media) = X/TOT per commissario			Assegnazione coefficiente con riparametrazione per commissario		
A	16	29	38	0,07	0,19	0,19	0,37	1,00	0,97
B	5	8	21	0,02	0,05	0,11	0,12	0,28	0,54
C	16	8	5	0,07	0,05	0,03	0,37	0,28	0,13
D	16	8	6	0,07	0,05	0,03	0,37	0,28	0,15
E	5	18	14	0,02	0,12	0,07	0,12	0,62	0,36
F	0	0	2	0,00	0,00	0,01	0,00	0,00	0,05
G	43	8	1	0,19	0,05	0,01	1,00	0,28	0,03
H	30	8	21	0,13	0,05	0,11	0,70	0,28	0,54
I	5	8	21	0,02	0,05	0,11	0,12	0,28	0,54
L	43	18	39	0,19	0,12	0,2	1,00	0,62	1,00
M	16	29	21	0,07	0,19	0,11	0,37	1,00	0,54
N	30	8	10	0,13	0,05	0,05	0,70	0,28	0,26
Totale complessivo (TOT)	225	150	199						



Finiture esterne. Verranno prese in considerazione le migliorie che evidenzieranno una gradevolezza estetica delle facciate quali: - progetto colore, - soluzioni migliorative dei rivestimenti esterni, - finiture in grado di assicurare il mantenimento delle caratteristiche estetiche nel tempo, - coordinamento estetico con corpi illuminanti e terminali di impianto.

18



REGIONE CAMPANIA
AZIENDA OSPEDALIERA DI RILIEVO NAZIONALE
E DI ALTA SPECIALIZZAZIONE
“SANT'ANNA E SAN SEBASTIANO” DI CASERTA

Somma dei coefficienti attribuiti per singolo commissario

Operatore economico	Totale punteggio assegnato per commissario			C=Coefficiente tra 0 ed 1 (media) = X/TOT per commissario			Assegnazione coefficiente con riparametrazione per commissario		
A	18	15	29	0,09	0,09	0,16	0,50	0,41	0,81
B	5	2	22	0,03	0,01	0,12	0,14	0,05	0,61
C	18	20	2	0,09	0,12	0,01	0,50	0,54	0,06
D	18	15	2	0,09	0,09	0,01	0,50	0,41	0,06
E	18	15	7	0,09	0,09	0,04	0,50	0,41	0,19
F	36	6	2	0,18	0,04	0,01	1,00	0,16	0,06
G	18	15	17	0,09	0,09	0,09	0,50	0,41	0,47
H	18	37	10	0,09	0,22	0,05	0,50	1,00	0,28
I	0	2	21	0,00	0,01	0,11	0,00	0,05	0,58
L	5	22	36	0,03	0,13	0,19	0,14	0,59	1,00
M	5	2	24	0,03	0,01	0,13	0,14	0,05	0,67
N	36	15	15	0,18	0,09	0,08	1,00	0,41	0,42
Totale complessivo (TOT)	195	166	187						

CRITERIO B



Affidabilità e prestazioni energetiche delle componenti impiantistiche. Verranno prese in considerazione le soluzioni che evidenzieranno delle migliorie tecniche relativamente, a titolo esemplificativo e non esaustivo, ai seguenti criteri motivazionali: caratterizzazione costruttiva delle distribuzioni impiantistiche in rapporto al livello di affidabilità, alla esemplificazione delle reti, alla loro ispezionabilità e sicurezza; - qualità funzionale dei sistemi di controllo – anche da remoto-, gestione e monitoraggio in rapporto alle diverse aree funzionali dell'edificio;- livello di efficienza delle componenti impiantistiche proposte - efficienza energetica per la riduzione dei consumi energetici.

20



REGIONE CAMPANIA
AZIENDA OSPEDALIERA DI RILIEVO NAZIONALE
E DI ALTA SPECIALIZZAZIONE
“SANT'ANNA E SAN SEBASTIANO” DI CASERTA

Somma dei coefficienti attribuiti per singolo commissario

Operatore economico	Totale punteggio assegnato per commissario			C=Coefficiente tra 0 ed 1 (media) = X/TOT per commissario			Assegnazione coefficiente con riparametrazione per commissario		
A	27	19	21	0,14	0,12	0,11	1,00	0,61	0,57
B	27	19	37	0,14	0,12	0,20	1,00	0,61	1,00
C	27	19	20	0,14	0,12	0,11	1,00	0,61	0,54
D	10	3	6	0,05	0,02	0,03	0,37	0,10	0,16
E	1	9	18	0,01	0,06	0,10	0,04	0,29	0,49
F	10	9	0	0,05	0,06	0,00	0,37	0,29	0,00
G	10	9	6	0,05	0,06	0,03	0,37	0,29	0,16
H	27	31	11	0,14	0,19	0,06	1,00	1,00	0,30
I	10	0	19	0,05	0,00	0,10	0,37	0,00	0,51
L	27	31	34	0,14	0,19	0,18	1,00	1,00	0,92
M	1	3	6	0,01	0,02	0,03	0,04	0,10	0,16
N	10	9	6	0,05	0,06	0,03	0,37	0,29	0,16
Totale complessivo (TOT)	187	161	184						



Pregio tecnico: verranno prese in considerazione le soluzioni che evidenzieranno delle migliorie tecniche relativamente, a titolo esemplificativo e non esaustivo, ai seguenti criteri motivazionali:

- livello contenimento delle sorgenti di rumore; - qualità dell'illuminazione interna e dei corpi illuminanti; - illuminazione atta a conferire in miglioramento del senso di benessere.

22



REGIONE CAMPANIA
AZIENDA OSPEDALIERA DI RILIEVO NAZIONALE
E DI ALTA SPECIALIZZAZIONE
"SANT'ANNA E SAN SEBASTIANO" DI CASERTA

Somma dei coefficienti attribuiti per singolo commissario

Operatore economico	Totale punteggio assegnato per commissario			C=Coefficiente tra 0 ed 1 (media) = X/TOT per commissario			Assegnazione coefficiente con riparametrazione per commissario		
A	9	5	36	0,04	0,03	0,18	0,26	0,14	0,95
B	35	33	38	0,16	0,18	0,19	1,00	0,89	1,00
C	9	22	10	0,04	0,12	0,05	0,26	0,59	0,26
D	35	33	10	0,16	0,18	0,05	1,00	0,89	0,26
E	35	13	10	0,16	0,07	0,05	1,00	0,35	0,26
F	9	5	2	0,04	0,03	0,01	0,26	0,14	0,05
G	21	13	1	0,10	0,07	0	0,60	0,35	0,03
H	35	37	21	0,16	0,20	0,1	1,00	1,00	0,55
I	1	0	8	0,00	0,00	0,04	0,03	0,00	0,21
L	9	13	38	0,04	0,07	0,19	0,26	0,35	1,00
M	1	5	10	0,00	0,03	0,05	0,03	0,14	0,26
N	21	5	18	0,10	0,03	0,09	0,60	0,14	0,47
Totale complessivo (TOT)	220	184	202						



Manutenzione delle opere: Verranno prese in considerazione le soluzioni che evidenzieranno delle migliorie tecniche relativamente, a titolo esemplificativo e non esaustivo, ai seguenti criteri motivazionali: - minori esigenze manutentive in termini di frequenza di intervento, gravosità di intervento, migliore affidabilità e maggiore vita media, dimostrati con dati oggettivi; - implementazione delle funzioni di monitoraggio della gestione e manutenzione degli impianti, anche mediante l'utilizzo di specifici software da interfacciare con quanto esistente; Le prestazioni dichiarate saranno verificate in fase di collaudo con rivalsa della Stazione Appaltante in ogni forma prevista per la tutela dei propri interessi.

24

Somma dei coefficienti attribuiti per singolo commissario

Operatore economico	Totale punteggio assegnato per commissario			C=Coefficiente tra 0 ed 1 (media) = X/TOT per commissario			Assegnazione coefficiente con riparametrazione per commissario		
A	26	5	24	0,12	0,03	0,12	1,00	0,14	0,62
B	26	5	39	0,12	0,03	0,20	1,00	0,14	1,00
C	7	25	7	0,03	0,15	0,04	0,27	0,68	0,18
D	26	14	9	0,12	0,09	0,05	1,00	0,38	0,23
E	26	25	23	0,12	0,15	0,12	1,00	0,68	0,59
F	26	5	9	0,12	0,03	0,05	1,00	0,14	0,23
G	26	14	1	0,12	0,09	0,01	1,00	0,38	0,03
H	14	37	23	0,06	0,23	0,12	0,54	1,00	0,59
I	0	0	2	0,00	0,00	0,01	0,00	0,00	0,05
L	7	14	38	0,03	0,09	0,19	0,27	0,38	0,97
M	26	5	9	0,12	0,03	0,05	1,00	0,14	0,23
N	7	14	16	0,03	0,09	0,08	0,27	0,38	0,41
Totale complessivo (TOT)	217	163	200						

CRITERIO C

C1

Organizzazione del cantiere: Il concorrente formula proposte migliorative finalizzate all'ottimizzazione, la gestione del cantiere e delle interferenze così da non compromettere la continuità dell'attività sanitaria ed amministrativa durante l'esecuzione dei lavori. Saranno privilegiate quelle proposte migliorative che, nel rispetto delle previsioni, delle specifiche tecniche, dei requisiti, delle prestazioni minime, dei vincoli, siano maggiormente atte a garantire la continuità e la sicurezza ed il mantenimento delle attività sanitaria nel corso dell'esecuzione dei lavori, contemperando adeguatamente i seguenti fattori: - ottimizzare la logistica del cantiere, in termini di layout di cantiere, organizzazione del carico / scarico merci, programmazione delle consegne e accessibilità, favorendo gli aspetti della sicurezza, tenuto anche conto del contesto in cui si dovrà operare; - adeguate misure di prevenzione protezione finalizzate a mitigare gli effetti delle lavorazioni (polveri, rumori, vibrazioni, distacchi accidentali, interferenze, tempi etc.); - adeguate misure protettive integrative da adottare in relazione ai rischi connessi alle lavorazioni previste; - soluzioni logistiche – organizzative atte a semplificare le sequenze delle lavorazioni al fine di ridurre i rischi derivanti dalle interferenze con le attività sanitaria circostanti (area cantiere, gestione materiale, flessibilità orari di lavoro, separazione dei percorsi, ecc.).

B			C			D			E			F			G			H			I			L			M			N			
A	A5	A2	A2	A5	A2	A3	AD1	D2	A4	A3	A3	A3	AF1	A3	A4	A4	A2	A4	AH1	A2	A2	A5	A3	A3	A4	A2	A2	AM1	A2	A3	A4	A2	A3
	B			C4	BC1	B4	D5	D3	B4	E5	B2	B4	F5	B2	B4	G5	BG1	B4	H5	BH1	B3	I4	B2	B3	L5	BL1	B3	M5	BM1	B3	N5	BN1	B3
	C					D5	D3	C2	E4	C2	CE1	F5	C2	C2	G3	CG1	C2	H5	CH1	H3	CI1	C2	I2	L3	CL1	L2	M5	CM1	M2	N3	CN1	N2	
	D						D3	D4	E2	DF1	D4	DF1	D4	D3	DG1	DH1	D3	H3	D5	D4	I3	D4	D3	L3	DM1	D3	M3	D4	D3	N3			
	E												F3	EF1	E2	E3	G2	E2	H3	H2	H3	E4	E11	I2	E3	L2	L4	M3	M2	M2	E3	N2	N2
F															F4	G2	FG1	FH1	H2	H4	F5	F11	I3	F4	L2	L3	FM1	M2	M3	F4	N2	N2	
G																	H4	GH1	H4	G3	G2	I3	GL1	GL1	L3	M4	GM1	M3	GN1	GN1	N3		
H																					H5	H2	H2	H4	HL1	H2	HM1	HM1	H2	H4	HN1	H2	
I																								L3	L2	IL1	M5	M2	IM1	N3	N2	IN1	
L																										M4	LM1	LM1	LN1	LN1	LN1		
M																												M4	MN1	MN1			



REGIONE CAMPANIA
AZIENDA OSPEDALIERA DI RILIEVO NAZIONALE
E DI ALTA SPECIALIZZAZIONE
"SANT'ANNA E SAN SEBASTIANO" DI CASERTA

Somma dei coefficienti attribuiti per singolo commissario

Operatore economico	Totale punteggio assegnato per commissario			C=Coefficiente tra 0 ed 1 (media) = X/TOT per commissario			Assegnazione coefficiente con riparametrazione per commissario		
A	34	23	33	0,14	0,16	0,19	1,00	0,66	0,94
B	0	12	35	0,00	0,08	0,20	0,00	0,34	1,00
C	5	12	7	0,02	0,08	0,04	0,15	0,34	0,20
D	34	35	2	0,14	0,24	0,01	1,00	1,00	0,06
E	22	2	7	0,09	0,01	0,04	0,65	0,06	0,20
F	34	2	2	0,14	0,01	0,01	1,00	0,06	0,06
G	13	12	2	0,05	0,08	0,01	0,38	0,34	0,06
H	34	12	25	0,14	0,08	0,14	1,00	0,34	0,71
I	5	2	16	0,02	0,01	0,09	0,15	0,06	0,46
L	13	12	18	0,05	0,08	0,10	0,38	0,34	0,51
M	34	12	16	0,14	0,08	0,09	1,00	0,34	0,46
N	13	12	15	0,05	0,08	0,08	0,38	0,34	0,43
Totale complessivo (TOT)	241	148	178						



REGIONE CAMPANIA
AZIENDA OSPEDALIERA DI RILIEVO NAZIONALE
E DI ALTA SPECIALIZZAZIONE
“SANT'ANNA E SAN SEBASTIANO” DI CASERTA

C2	<p>Gestione del cantiere: Il concorrente formula proposte migliorative finalizzate alla gestione del cantiere descrivendo sia l'organigramma di commessa, individuando le figure a vario titolo coinvolte sia indicando le soluzioni proposte finalizzate ad una ottimizzazione della gestione del cantiere. Costituiranno pertanto elemento preferenziale di valutazione le proposte volte a:</p> <ul style="list-style-type: none"> - garantire maggior controllo e gestione di tutte le attività tecniche e amministrative che il concorrente sarà chiamato a svolgere nell'espletamento del lavoro, con particolare riguardo agli aspetti inerenti la programmazione e l'autorizzazione di lavori, forniture e subappalti, la sicurezza, i rapporti con il Responsabile Unico del Procedimento e con il Direttore dei Lavori. - organizzazione interna ed amministrativa per il controllo e il coordinamento della sicurezza nella gestione delle proprie maestranze e dei subappaltatori.
-----------	--

B			C			D			E			F			G			H			I			L			M			N		
A5	AB1	A2	A4	AC1	A3	AD1	AD1	A2	AE1	AE1	A3	A3	AF1	A2	A3	AG1	A2	A3	AH1	A2	A4	A2	A2	A3	AL1	A2	AM1	AM1	AM1	A3	AN1	A2
B			C5	BC1	B3	D5	BD1	BD1	E5	BE1	B2	F5	BF1	BF1	G5	BG1	BG1	H5	BH1	BH1	I5	B2	BI1	L5	BL1	BL1	M5	BM1	M3	N5	BN1	BN1
			C			D4	CD1	D3	E4	CE1	E2	F3	CF1	F3	G3	CG1	G3	H3	CH1	H3	CI1	C2	I3	L3	CL1	L2	M4	CM1	M4	N3	CN1	N4
						D			DE1	DE1	D2	D3	DF1	DF1	D3	DG1	DG1	D3	DH1	DH1	D4	D2	DI1	D3	DL1	D2	DM1	DM1	M3	D3	DN1	DN1
									E			E3	EF1	F2	E3	EG1	G2	E3	EH1	H2	E4	E2	I2	E3	DL1	EL1	EM1	EM1	M4	E3	EN1	N2
												F			FG1	FG1	FG1	FH1	FH1	FH1	F3	F2	FI1	FL1	FL1	F2	M3	FM1	M3	FN1	FN1	FN1
												G			GH1	GH1	GH1	G3	G2	GI1	GL1	GL1	G2	M3	GM1	M3	GN1	GN1	GN1	GN1	GN1	GN1
															H			H3	H2	HI1	HL1	HL1	H2	M3	HM1	M3	HN1	HN1	HN1	HN1	HN1	HN1
																		I			L3	L2	I2	M4	M2	M3	N3	N2	IN1	IN1	IN1	IN1
																					L			M3	LM1	M4	LN1	LN1	N2	N2	N2	N2
																								M			M3	MN1	M3	M3	M3	M3



REGIONE CAMPANIA
AZIENDA OSPEDALIERA DI RILIEVO NAZIONALE
E DI ALTA SPECIALIZZAZIONE
"SANT'ANNA E SAN SEBASTIANO" DI CASERTA

Somma dei coefficienti attribuiti per singolo commissario

Operatore economico	Totale punteggio assegnato per commissario			C=Coefficiente tra 0 ed 1 (media) = X/TOT per commissario			Assegnazione coefficiente con riparametrazione per commissario		
A	31	12	23	0,15	0,09	0,15	1,00	1,00	0,68
B	0	12	12	0,00	0,09	0,08	0,00	1,00	0,35
C	6	12	0	0,03	0,09	0,00	0,19	1,00	0,00
D	31	12	13	0,15	0,09	0,08	1,00	1,00	0,38
E	31	12	3	0,15	0,09	0,02	1,00	1,00	0,09
F	15	12	12	0,07	0,09	0,08	0,48	1,00	0,35
G	15	12	13	0,07	0,09	0,08	0,48	1,00	0,38
H	15	12	13	0,07	0,09	0,08	0,48	1,00	0,38
I	6	0	13	0,03	0,00	0,08	0,19	0,00	0,38
L	15	12	4	0,07	0,09	0,03	0,48	1,00	0,12
M	31	12	34	0,15	0,09	0,22	1,00	1,00	1,00
N	15	12	14	0,07	0,09	0,09	0,48	1,00	0,41
Totale complessivo (TOT)	211	132	154						

CRITERIO D

D1

Adozione dei Criteri Ambientali minimi in fase di cantiere: verranno prese in considerazione le migliori che evidenzieranno un effettivo sistema di controllo degli inquinanti in fase di costruzione dell'opera e sui criteri che saranno adottati per misurarne gli effetti.

B			C			D			E			F			G			H			I			L			M			N			
A	AB1	A2	A4	A5	A2	A5	AD1	A2	A4	AE1	AE1	A5	AF1	AF1	A3	AG1	AG1	A3	A4	H2	A3	A4	A2	A4	A4	A2	AL1	AM1	A2	A3	A4	AN1	A3
	B			B5	BC1	B3	BD1	BD1	BD1	BE1	E2	B3	BF1	F2	F3	BG1	G2	G3	B4	H3	H3	B4	BI1	I3	B4	BL1	L3	BM1	BM1	M3	B4	N2	N3
	C						D5	CD1	D3	E5	E2	CE1	F5	F2	F4	G5	G2	G4	H3	H3	H4	I3	CI1	I3	L3	CL1	L4	M5	CM1	M4	N3	CN1	N4
	D									DE1	E2	D3	DF1	F2	F3	DG1	G2	G3	D4	H3	H3	D4	DI1	DI1	D4	DL1	L3	DM1	DN1	M3	D4	N2	N3
	E												EF1	E/F	F4	EG1	EG1	G4	E4	H2	H4	E4	E2	I3	E4	E2	L4	EM1	E2	M4	E4	EN1	N4
F														FG1	FG1	FG1	F4	H2	FH1	F4	F2	F3	F4	F2	FL1	FM1	F2	FM1	F4	FN1	FN1		
G																		G4	H2	GH1	G4	G2	G3	G4	G2	GL1	GM1	G2	GM1	G4	GN1	GN1	
H																						HI1	H3	H3	HL1	H3	HL1	M4	H3	HM1	HN1	H2	HN1
I																									IL1	IL1	L3	M4	IM1	M3	IN1	N2	N3
L																											M4	LM1	LM1	LN1	N2	LN1	
M																													M4	N2	MN1		



REGIONE CAMPANIA
AZIENDA OSPEDALIERA DI RILIEVO NAZIONALE
E DI ALTA SPECIALIZZAZIONE
"SANT'ANNA E SAN SEBASTIANO" DI CASERTA

Somma dei coefficienti attribuiti per singolo commissario

Operatore economico	Totale punteggio assegnato per commissario			C=Coefficiente tra 0 ed 1 (media) = X/TOT per commissario			Assegnazione coefficiente con riparametrazione per commissario		
A	27	16	38	0,13	0,12	0,19	1,00	0,57	1,00
B	27	5	7	0,13	0,04	0,04	1,00	0,18	0,18
C	0	5	1	0,00	0,04	0,01	0,00	0,18	0,03
D	27	5	8	0,13	0,04	0,04	1,00	0,18	0,21
E	27	16	1	0,13	0,12	0,01	1,00	0,57	0,03
F	27	16	22	0,13	0,12	0,11	1,00	0,57	0,58
G	27	16	22	0,13	0,12	0,11	1,00	0,57	0,58
H	6	28	22	0,03	0,2	0,11	0,22	1,00	0,58
I	6	5	10	0,03	0,04	0,05	0,22	0,18	0,26
L	6	5	23	0,03	0,04	0,12	0,22	0,18	0,61
M	27	5	22	0,13	0,04	0,11	1,00	0,18	0,58
N	6	16	22	0,03	0,12	0,11	0,22	0,57	0,58
Totale complessivo (TOT)	213	138	198						

D2

Adozione dei Criteri Ambientali minimi sui prodotti da costruzione: verranno prese in considerazione le migliori che evidenzieranno una effettiva riduzione degli inquinanti dell'opera ultimata in merito ai prodotti da costruzione utilizzati.

B			C			D			E			F			G			H			I			L			M			N			
A	AB1	AB1	AB1	A3	C2	AC1	AD1	AD1	AD1	AE1	E2	A4	A4	A2	AF1	A3	A2	AG1	A4	H2	AH1	A4	A3	A3	A4	L3	AL1	A4	M2	AM1	A3	N2	A2
	B			B3	C2	BC1	BD1	BD1	BD1	BE1	E2	B4	B4	B2	BF1	B3	B2	BG1	B4	H2	BH1	B4	B3	B3	B4	L3	BL1	B4	M2	BM1	B3	N2	B2
	C						D3	C2	CD1	E3	CE1	C4	C3	C3	CF1	CG1	C3	CG1	C3	CH1	CH1	C3	C3	C3	C3	L2	CL1	C3	CM1	CM1	CN1	CN1	C2
	D									DE1	E2	D4	D4	D2	DF1	D3	D2	DG1	D4	H2	DH1	D4	D3	D3	D4	L3	DL1	D4	M2	DM1	D3	N2	D2
	E												E4	E3	F4	E3	E3	G4	E4	EH1	H4	E4	E3	I3	E4	L2	L4	E4	EM1	M4	E3	EN1	N3
F															G3	FG1	FG1	FH1	H3	FH1	FI1	F2	F3	FL1	L4	FL1	FM1	M3	FM1	N3	N3	F2	
G																		G3	H3	GH1	G3	G2	G3	G3	L4	GL1	G3	M3	GM1	GN1	N3	G2	
H																						HI1	H3	H2	HL1	L2	HL1	HM1	HM1	HM1	N3	HN1	H2
I																									IL1	L4	L3	IM1	M3	M3	N3	N3	N2
L																											LM1	L2	LM1	N3	L2	L2	
M																													N3	MN1	M2		



REGIONE CAMPANIA
AZIENDA OSPEDALIERA DI RILIEVO NAZIONALE
E DI ALTA SPECIALIZZAZIONE
"SANT'ANNA E SAN SEBASTIANO" DI CASERTA

Somma dei coefficienti attribuiti per singolo commissario

Operatore economico	Totale punteggio assegnato per commissario			C=Coefficiente tra 0 ed 1 (media) = X/TOT per commissario			Assegnazione coefficiente con riparametrazione per commissario		
A	32	9	17	0,16	0,06	0,11	1,00	0,29	1,00
B	32	9	16	0,16	0,06	0,10	1,00	0,29	0,94
C	17	19	17	0,09	0,12	0,11	0,53	0,61	1,00
D	32	9	17	0,16	0,06	0,11	1,00	0,29	1,00
E	32	19	0	0,16	0,12	0,00	1,00	0,61	0,00
F	4	3	17	0,02	0,02	0,11	0,13	0,10	1,00
G	17	3	17	0,09	0,02	0,11	0,53	0,10	1,00
H	4	19	16	0,02	0,12	0,10	0,13	0,61	0,94
I	4	0	3	0,02	0,00	0,02	0,13	0,00	0,18
L	4	31	17	0,02	0,19	0,11	0,13	1,00	1,00
M	4	19	17	0,02	0,12	0,11	0,13	0,61	1,00
N	17	19	5	0,09	0,12	0,03	0,53	0,61	0,29
Totale complessivo (TOT)	199	159	159						

D3	<p>Miglioramento nell'adozione dei Criteri Ambientali minimi nel progetto: verranno prese in considerazione le migliorie che evidenzieranno una effettiva applicazione del DM 17/10/2017 nell'intero processo realizzativo dell'opera.</p>
-----------	---

B			C			D			E			F			G			H			I			L			M			N			
A	AB1	B3	AB1	AC1	AC1	AC1	AD1	D2	A2	AE1	E2	A3	AF1	AF1	AF1	A4	G3	AG1	A4	H4	AH1	A4	A2	A2	A4	L4	L2	A4	M2	AM1	A3	AN1	A2
	B			BC1	B3	B3	BD1	B2	B3	BE1	B2	B4	BF1	B3	BF1	B4	BG1	BG1	B4	H2	BH1	B4	B4	B3	B4	L2	L2	B4	B2	BM1	B3	B3	B3
				C			CD1	D2	CD1	CE1	E2	C3	CF1	CF1	F3	C4	G3	G3	C4	H4	H3	C4	C2	CI1	C4	L4	L4	C4	M2	M3	C3	CN1	CN1
							D			DE1	DE1	D3	DF1	D2	F3	D4	G2	G3	D4	H3	H3	D4	D3	DI1	D4	L3	L2	D4	D/M	M3	D3	D2	DN1
										E			EF1	E2	F4	E4	G2	G4	E4	H3	H4	E4	E3	I3	E4	L3	L4	E4	E/M	M4	E3	E2	N3
													F			F4	G3	FG1	F4	H4	FH1	F4	F2	F3	F4	L4	L2	F4	M2	FM1	F3	FN1	F3
															G			GH1	H2	GH1	GI1	G4	G3	GL1	L2	L4	GM1	G2	GM1	N3	G3	G3	
																		H			HI1	H5	H3	HL1	HL1	L2	HM1	H3	HM1	N3	H4	H3	
																					I			IL1	L5	L4	IM1	M3	M3	N3	N2	IN1	
																								L			LM1	L3	L2	N3	L4	L4	
																											M			N3	M2	M3	

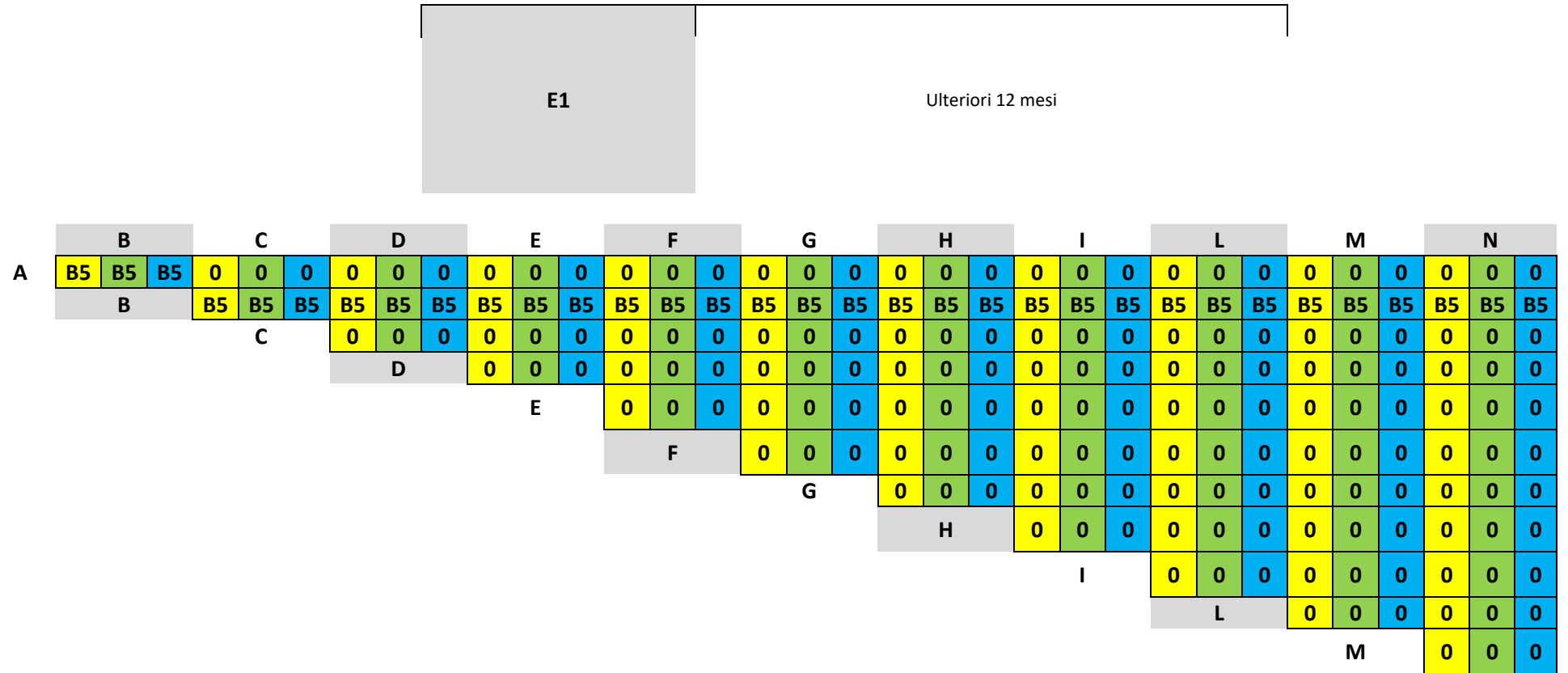


REGIONE CAMPANIA
AZIENDA OSPEDALIERA DI RILIEVO NAZIONALE
E DI ALTA SPECIALIZZAZIONE
"SANT'ANNA E SAN SEBASTIANO" DI CASERTA

Somma dei coefficienti attribuiti per singolo commissario

Operatore economico	Totale punteggio assegnato per commissario			C=Coefficiente tra 0 ed 1 (media) = X/TOT per commissario			Assegnazione coefficiente con riparametrazione per commissario		
A	28	5	15	0,14	0,03	0,08	1,00	0,14	0,47
B	28	23	21	0,14	0,13	0,12	1,00	0,66	0,66
C	28	5	7	0,14	0,03	0,04	1,00	0,14	0,22
D	28	13	6	0,14	0,07	0,03	1,00	0,37	0,19
E	28	13	0	0,14	0,07	0,00	1,00	0,37	0,00
F	28	5	21	0,14	0,03	0,12	1,00	0,14	0,66
G	4	23	21	0,02	0,13	0,12	0,14	0,66	0,66
H	4	35	21	0,02	0,20	0,12	0,14	1,00	0,66
I	4	0	6	0,02	0,00	0,03	0,14	0,00	0,19
L	4	35	32	0,02	0,20	0,18	0,14	1,00	1,00
M	4	13	21	0,02	0,07	0,12	0,14	0,37	0,66
N	15	5	6	0,07	0,03	0,03	0,54	0,14	0,19
Totale complessivo (TOT)	203	175	177						

CRITERIO E

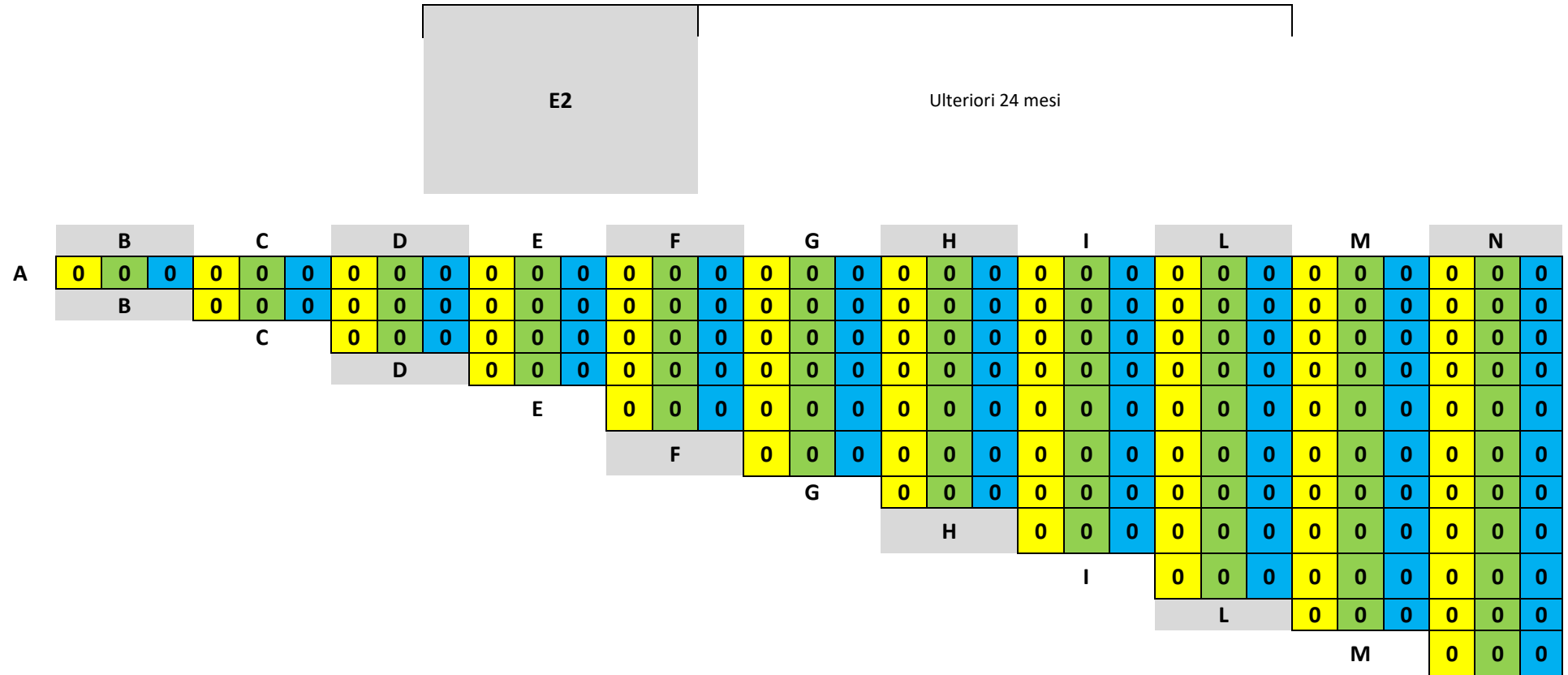




REGIONE CAMPANIA
AZIENDA OSPEDALIERA DI RILIEVO NAZIONALE
E DI ALTA SPECIALIZZAZIONE
"SANT'ANNA E SAN SEBASTIANO" DI CASERTA

Somma dei coefficienti attribuiti per singolo commissario

Operatore economico	Totale punteggio assegnato per commissario			C=Coefficiente tra 0 ed 1 (media) = X/TOT per commissario			Assegnazione coefficiente con riparametrazione per commissario		
A	0,00	0,00	0,00	0,00	0,00	0,00	0,00	0,00	0,00
B	55,00	55,00	55,00	1,00	1,00	1,00	1,00	1,00	1,00
C	0,00	0,00	0,00	0,00	0,00	0,00	0,00	0,00	0,00
D	0,00	0,00	0,00	0,00	0,00	0,00	0,00	0,00	0,00
E	0,00	0,00	0,00	0,00	0,00	0,00	0,00	0,00	0,00
F	0,00	0,00	0,00	0,00	0,00	0,00	0,00	0,00	0,00
G	0,00	0,00	0,00	0,00	0,00	0,00	0,00	0,00	0,00
H	0,00	0,00	0,00	0,00	0,00	0,00	0,00	0,00	0,00
I	0,00	0,00	0,00	0,00	0,00	0,00	0,00	0,00	0,00
L	0,00	0,00	0,00	0,00	0,00	0,00	0,00	0,00	0,00
M	0,00	0,00	0,00	0,00	0,00	0,00	0,00	0,00	0,00
N	0,00	0,00	0,00	0,00	0,00	0,00	0,00	0,00	0,00
Totale complessivo (TOT)	55,00	55,00	55,00						





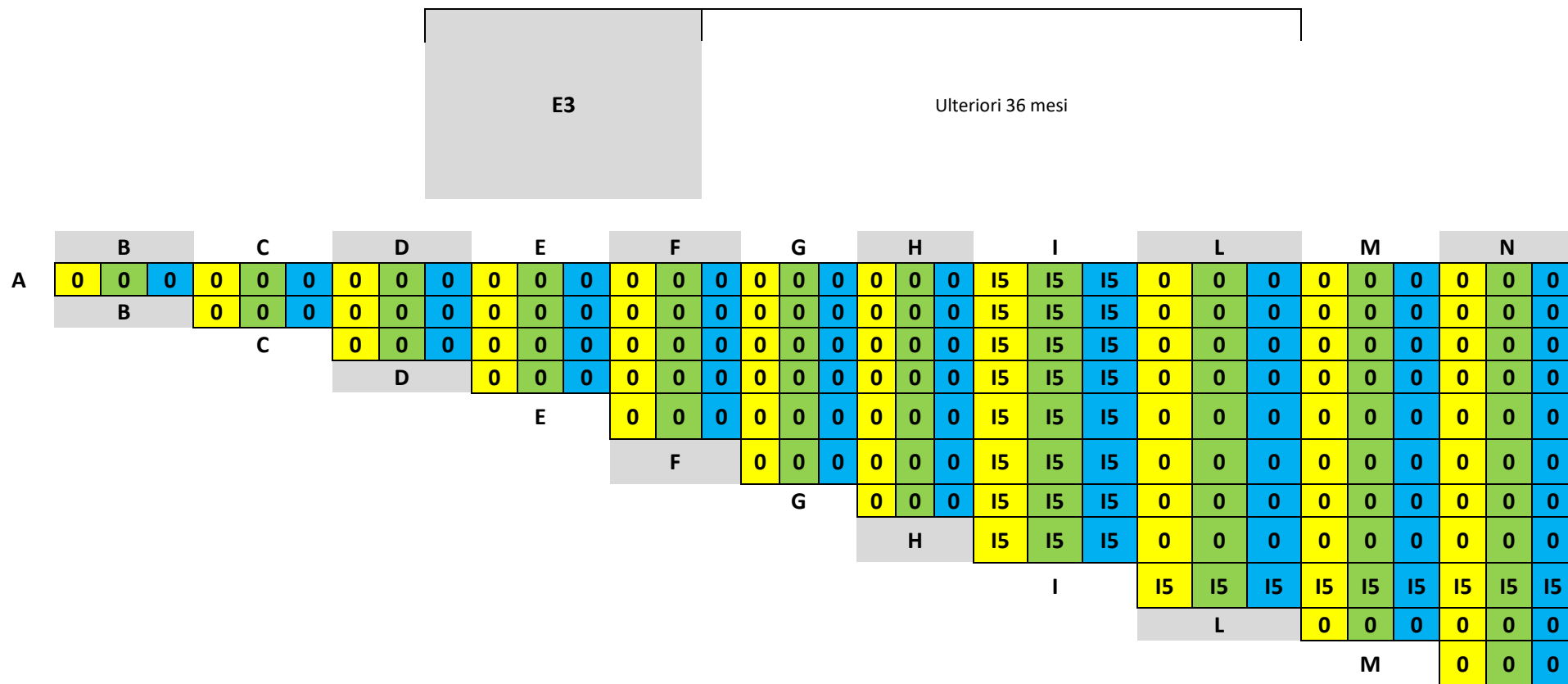
REGIONE CAMPANIA
AZIENDA OSPEDALIERA DI RILIEVO NAZIONALE
E DI ALTA SPECIALIZZAZIONE
"SANT'ANNA E SAN SEBASTIANO" DI CASERTA

Somma dei coefficienti attribuiti per singolo commissario

Operatore economico	Totale punteggio assegnato per commissario			C=Coefficiente tra 0 ed 1 (media) = X/TOT per commissario			Assegnazione punteggio con riparametrazione per commissario		
	0	0	0	0,00	0,00	0,00	0,00	0,00	0,00
A	0	0	0	0,00	0,00	0,00	0,00	0,00	0,00
B	0	0	0	0,00	0,00	0,00	0,00	0,00	0,00
C	0	0	0	0,00	0,00	0,00	0,00	0,00	0,00
D	0	0	0	0,00	0,00	0,00	0,00	0,00	0,00
E	0	0	0	0,00	0,00	0,00	0,00	0,00	0,00
F	0	0	0	0,00	0,00	0,00	0,00	0,00	0,00
G	0	0	0	0,00	0,00	0,00	0,00	0,00	0,00
H	0	0	0	0,00	0,00	0,00	0,00	0,00	0,00
I	0	0	0	0,00	0,00	0,00	0,00	0,00	0,00
L	0	0	0	0,00	0,00	0,00	0,00	0,00	0,00
M	0	0	0	0,00	0,00	0,00	0,00	0,00	0,00
N	0	0	0	0,00	0,00	0,00	0,00	0,00	0,00
Totale complessivo (TOT)	0	0	0						



REGIONE CAMPANIA
AZIENDA OSPEDALIERA DI RILIEVO NAZIONALE
E DI ALTA SPECIALIZZAZIONE
"SANT'ANNA E SAN SEBASTIANO" DI CASERTA





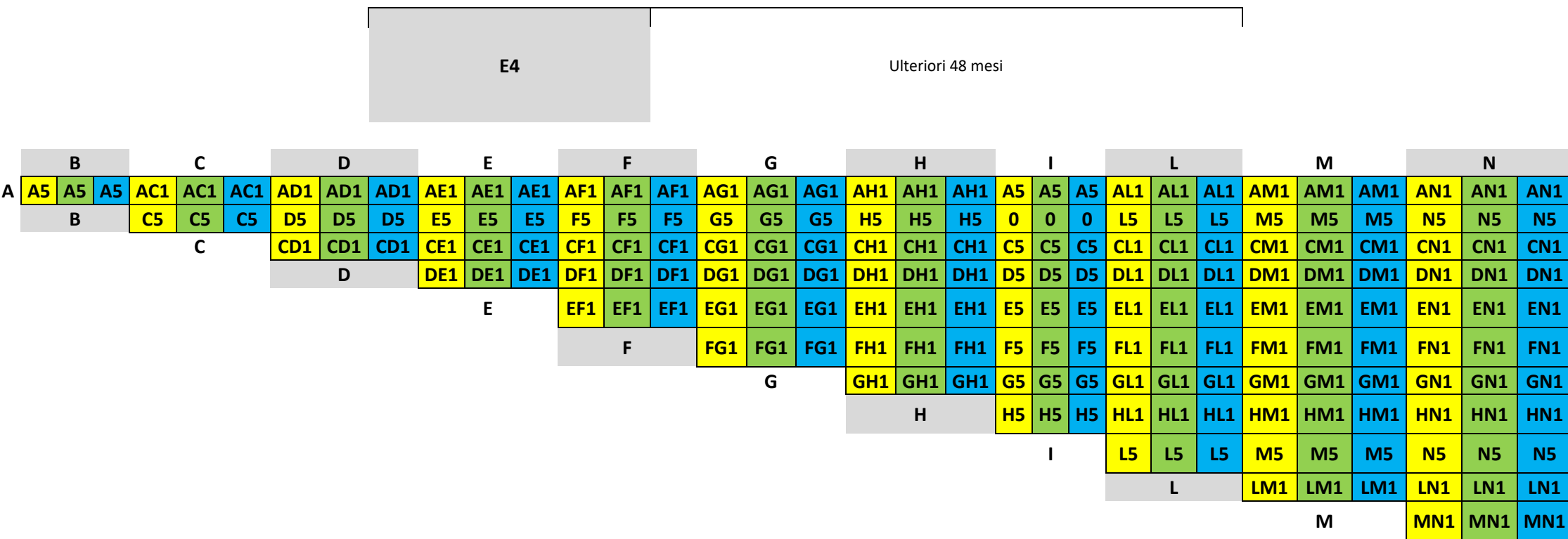
REGIONE CAMPANIA
AZIENDA OSPEDALIERA DI RILIEVO NAZIONALE
E DI ALTA SPECIALIZZAZIONE
"SANT'ANNA E SAN SEBASTIANO" DI CASERTA

Somma dei coefficienti attribuiti per singolo commissario

Operatore economico	Totale punteggio assegnato per commissario			C=Coefficiente tra 0 ed 1 (media) = X/TOT per commissario			Assegnazione punteggio con riparametrazione per commissario		
A	0	0	0	0,00	0,00	0,00	0,00	0,00	0,00
B	0	0	0	0,00	0,00	0,00	0,00	0,00	0,00
C	0	0	0	0,00	0,00	0,00	0,00	0,00	0,00
D	0	0	0	0,00	0,00	0,00	0,00	0,00	0,00
E	0	0	0	0,00	0,00	0,00	0,00	0,00	0,00
F	0	0	0	0,00	0,00	0,00	0,00	0,00	0,00
G	0	0	0	0,00	0,00	0,00	0,00	0,00	0,00
H	0	0	0	0,00	0,00	0,00	0,00	0,00	0,00
I	55	55	55	1,00	1,00	1,00	1,00	1,00	1,00
L	0	0	0	0,00	0,00	0,00	0,00	0,00	0,00
M	0	0	0	0,00	0,00	0,00	0,00	0,00	0,00
N	0	0	0	0,00	0,00	0,00	0,00	0,00	0,00
Totale complessivo (TOT)	55	55	55						



REGIONE CAMPANIA
AZIENDA OSPEDALIERA DI RILIEVO NAZIONALE
E DI ALTA SPECIALIZZAZIONE
“SANT'ANNA E SAN SEBASTIANO” DI CASERTA





REGIONE CAMPANIA
AZIENDA OSPEDALIERA DI RILIEVO NAZIONALE
E DI ALTA SPECIALIZZAZIONE
"SANT'ANNA E SAN SEBASTIANO" DI CASERTA


Somma dei coefficienti attribuiti per singolo commissario

Operatore economico	Totale punteggio assegnato per commissario			C=Coefficiente tra 0 ed 1 (media) = X/TOT per commissario			Assegnazione punteggio con riparametrazione per commissario		
A	19	19	19	0,10	0,10	0,10	1,00	1,00	1,00
B	0	0	0	0,00	0,00	0,00	0,00	0,00	0,00
C	19	19	19	0,10	0,10	0,10	1,00	1,00	1,00
D	19	19	19	0,10	0,10	0,10	1,00	1,00	1,00
E	19	19	19	0,10	0,10	0,10	1,00	1,00	1,00
F	19	19	19	0,10	0,10	0,10	1,00	1,00	1,00
G	19	19	19	0,10	0,10	0,10	1,00	1,00	1,00
H	19	19	19	0,10	0,10	0,10	1,00	1,00	1,00
I	0	0	0	0,00	0,00	0,00	0,00	0,00	0,00
L	19	19	19	0,10	0,10	0,10	1,00	1,00	1,00
M	19	19	19	0,10	0,10	0,10	1,00	1,00	1,00
N	19	19	19	0,10	0,10	0,10	1,00	1,00	1,00
Totale complessivo (TOT)	190	190	190						

CRITERIO F



REGIONE CAMPANIA
AZIENDA OSPEDALIERA DI RILIEVO NAZIONALE
E DI ALTA SPECIALIZZAZIONE
“SANT'ANNA E SAN SEBASTIANO” DI CASERTA




B			C			D			E			F			G			H			I			L			M			N		
AB1	AB1	AB1	AC1	AC1	AC1	AD1	AD1	AD1	AE1	AE1	AE1	AF1	AF1	AF1	AG1	AG1	AG1	AH1	AH1	AH1	AI1	AI1	AI1	AL1	AL1	AL1	AM1	AM1	AM1	AN1	AN1	AN1
B			BC1	BC1	BC1	BD1	BD1	BD1	DE1	DE1	DE1	BF1	BF1	BF1	BG1	BG1	BG1	BH1	BH1	BH1	BI1	BI1	BI1	BL1	BL1	BL1	BM1	BM1	BM1	BN1	BN1	BN1
			C			CD1	CD1	CD1	CE1	CE1	CE1	CF1	CF1	CF1	CG1	CG1	CG1	CH1	CH1	CH1	CI1	CI1	CI1	CL1	CL1	CL1	CM1	CM1	CM1	CN1	CN1	CN1
						D			DE1	DE1	DE1	DF1	DF1	DF1	DG1	DG1	DG1	DH1	DH1	DH1	DI1	DI1	DI1	DL1	DL1	DL1	DM1	DM1	DM1	DN1	DN1	DN1
									E			EF1	EF1	EF1	EG1	EG1	EG1	EH1	EH1	EH1	EI1	EI1	EI1	EL1	EL1	EL1	EM1	EM1	EM1	EN1	EN1	EN1
												F			FG1	FG1	FG1	FH1	FH1	FH1	FI1	FI1	FI1	FL1	FL1	FL1	FM1	FM1	FM1	FN1	FN1	FN1
															G			GH1	GH1	GH1	GI1	GI1	GI1	GL1	GL1	GL1	GM1	GM1	GM1	GN1	GN1	GN1
																		H			HI1	HI1	HI1	HL1	HL1	HL1	HM1	HM1	HM1	HN1	HN1	HN1
																					I			IL1	IL1	IL1	IM1	IM1	IM1	IN1	IN1	IN1
																								L			LM1	LM1	LM1	LN1	LN1	LN1
																											M			MN1	MN1	MN1

Somma dei coefficienti attribuiti per singolo commissario



REGIONE CAMPANIA
AZIENDA OSPEDALIERA DI RILIEVO NAZIONALE
E DI ALTA SPECIALIZZAZIONE
"SANT'ANNA E SAN SEBASTIANO" DI CASERTA

Operatore economico	Totale punteggio assegnato per commissario			C=Coefficiente tra 0 ed 1 (media) = X/TOT per commissario			Assegnazione punteggio con riparametrazione per commissario		
A	11	11	11	0,08	0,08	0,08	1,00	1,00	1,00
B	11	11	11	0,08	0,08	0,08	1,00	1,00	1,00
C	11	11	11	0,08	0,08	0,08	1,00	1,00	1,00
D	11	11	11	0,08	0,08	0,08	1,00	1,00	1,00
E	11	11	11	0,08	0,08	0,08	1,00	1,00	1,00
F	11	11	11	0,08	0,08	0,08	1,00	1,00	1,00
G	11	11	11	0,08	0,08	0,08	1,00	1,00	1,00
H	11	11	11	0,08	0,08	0,08	1,00	1,00	1,00
I	11	11	11	0,08	0,08	0,08	1,00	1,00	1,00
L	11	11	11	0,08	0,08	0,08	1,00	1,00	1,00
M	11	11	11	0,08	0,08	0,08	1,00	1,00	1,00
N	11	11	11	0,08	0,08	0,08	1,00	1,00	1,00
Totale complessivo (TOT)	132	132	132						



B			C			D			E			F			G			H			I			L			M			N		
AB1	AB1	AB1	AC1	AC1	AC1	AD1	AD1	AD1	AE1	AE1	AE1	AF1	AF1	AF1	AG1	AG1	AG1	AH1	AH1	AH1	AI1	AI1	AI1	AL1	AL1	AL1	AM1	AM1	AM1	AN1	AN1	AN1
B			BC1	BC1	BC1	BD1	BD1	BD1	DE1	DE1	DE1	BF1	BF1	BF1	BG1	BG1	BG1	BH1	BH1	BH1	BI1	BI1	BI1	BL1	BL1	BL1	BM1	BM1	BM1	BN1	BN1	BN1
			C			CD1	CD1	CD1	CE1	CE1	CE1	CF1	CF1	CF1	CG1	CG1	CG1	CH1	CH1	CH1	CI1	CI1	CI1	CL1	CL1	CL1	CM1	CM1	CM1	CN1	CN1	CN1
						D			DE1	DE1	DE1	DF1	DF1	DF1	DG1	DG1	DG1	DH1	DH1	DH1	DI1	DI1	DI1	DL1	DL1	DL1	DM1	DM1	DM1	DN1	DN1	DN1
									E			EF1	EF1	EF1	EG1	EG1	EG1	EH1	EH1	EH1	EI1	EI1	EI1	EL1	EL1	EL1	EM1	EM1	EM1	EN1	EN1	EN1
												F			FG1	FG1	FG1	FH1	FH1	FH1	FI1	FI1	FI1	FL1	FL1	FL1	FM1	FM1	FM1	FN1	FN1	FN1
															G			GH1	GH1	GH1	GI1	GI1	GI1	GL1	GL1	GL1	GM1	GM1	GM1	GN1	GN1	GN1
																		H			HI1	HI1	HI1	HL1	HL1	HL1	HM1	HM1	HM1	HN1	HN1	HN1
																					I			IL1	IL1	IL1	IM1	IM1	IM1	IN1	IN1	IN1
																								L			LM1	LM1	LM1	LN1	LN1	LN1
																											M			MN1	MN1	MN1

Somma dei coefficienti attribuiti per singolo commissario

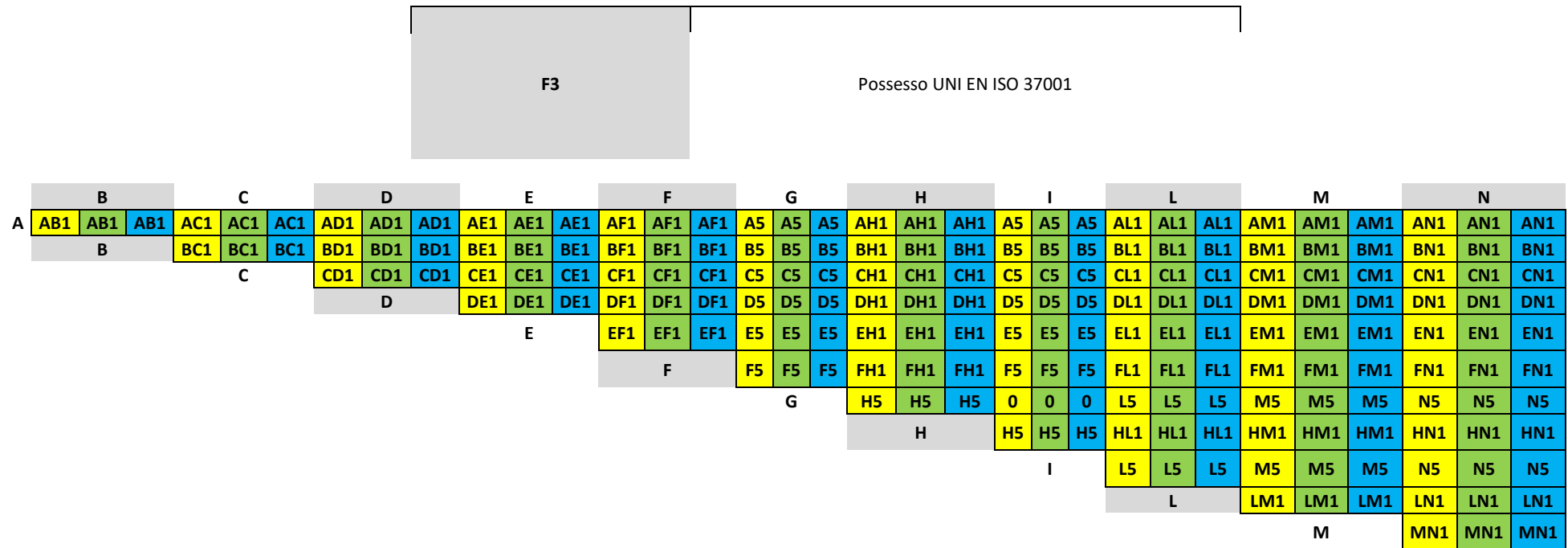


REGIONE CAMPANIA
AZIENDA OSPEDALIERA DI RILIEVO NAZIONALE
E DI ALTA SPECIALIZZAZIONE
"SANT'ANNA E SAN SEBASTIANO" DI CASERTA

Operatore economico	Totale punteggio assegnato per commissario			C=Coefficiente tra 0 ed 1 (media) = X/TOT per commissario			Assegnazione punteggio con riparametrazione per commissario		
A	11	11	11	0,08	0,08	0,08	1,00	1,00	1,00
B	11	11	11	0,08	0,08	0,08	1,00	1,00	1,00
C	11	11	11	0,08	0,08	0,08	1,00	1,00	1,00
D	11	11	11	0,08	0,08	0,08	1,00	1,00	1,00
E	11	11	11	0,08	0,08	0,08	1,00	1,00	1,00
F	11	11	11	0,08	0,08	0,08	1,00	1,00	1,00
G	11	11	11	0,08	0,08	0,08	1,00	1,00	1,00
H	11	11	11	0,08	0,08	0,08	1,00	1,00	1,00
I	11	11	11	0,08	0,08	0,08	1,00	1,00	1,00
L	11	11	11	0,08	0,08	0,08	1,00	1,00	1,00
M	11	11	11	0,08	0,08	0,08	1,00	1,00	1,00
N	11	11	11	0,08	0,08	0,08	1,00	1,00	1,00
Totale complessivo (TOT)	132	132	132						



REGIONE CAMPANIA
AZIENDA OSPEDALIERA DI RILIEVO NAZIONALE
E DI ALTA SPECIALIZZAZIONE
"SANT'ANNA E SAN SEBASTIANO" DI CASERTA





REGIONE CAMPANIA
AZIENDA OSPEDALIERA DI RILIEVO NAZIONALE
E DI ALTA SPECIALIZZAZIONE
"SANT'ANNA E SAN SEBASTIANO" DI CASERTA

Somma dei coefficienti attribuiti per singolo commissario

Operatore economico	Totale punteggio assegnato per commissario			C=Coefficiente tra 0 ed 1 (media) = X/TOT per commissario			Assegnazione punteggio con riparametrazione per commissario		
A	19	19	19	0,10	0,10	0,10	1,00	1,00	1,00
B	19	19	19	0,10	0,10	0,10	1,00	1,00	1,00
C	19	19	19	0,10	0,10	0,10	1,00	1,00	1,00
D	19	19	19	0,10	0,10	0,10	1,00	1,00	1,00
E	19	19	19	0,10	0,10	0,10	1,00	1,00	1,00
F	19	19	19	0,10	0,10	0,10	1,00	1,00	1,00
G	0	0	0	0,00	0,00	0,00	0,00	0,00	0,00
H	19	19	19	0,10	0,10	0,10	1,00	1,00	1,00
I	0	0	0	0,00	0,00	0,00	0,00	0,00	0,00
L	19	19	19	0,10	0,10	0,10	1,00	1,00	1,00
M	19	19	19	0,10	0,10	0,10	1,00	1,00	1,00
N	19	19	19	0,10	0,10	0,10	1,00	1,00	1,00
Totale complessivo (TOT)	190	190	190						

CRITERIO G

<

Somma dei coefficienti attribuiti per singolo commissario

Operatore economico	Totale punteggio assegnato per commissario			C=Coefficiente tra 0 ed 1 (media) = X/TOT per commissario			Assegnazione punteggio con riparametrazione per commissario		
A	0	0	0	0	0	0	0,00	0,00	0,00
B	0	0	0	0	0	0	0,00	0,00	0,00
C	0	0	0	0	0	0	0,00	0,00	0,00
D	0	0	0	0	0	0	0,00	0,00	0,00
E	0	0	0	0	0	0	0,00	0,00	0,00
F	0	0	0	0	0	0	0,00	0,00	0,00
G	0	0	0	0	0	0	0,00	0,00	0,00
H	0	0	0	0	0	0	0,00	0,00	0,00
I	0	0	0	0	0	0	0,00	0,00	0,00
L	0	0	0	0	0	0	0,00	0,00	0,00
M	0	0	0	0	0	0	0,00	0,00	0,00
N	0	0	0	0	0	0	0,00	0,00	0,00
Totale complessivo (TOT)	0	0	0						

Si precisa che il concorrente B ha presentato un rating di legalità del 10-04-2019 scaduto in data 10-04-2021. Lo stesso concorrente ha dichiarato di aver richiesto rinnovo del rating ad una stella ma lo stesso non era stato ancora rilasciato alla data di scadenza del termine di presentazione delle offerte ovvero al 19-03-2022 dopo un anno dalla scadenza. Pertanto la Commissione ha ritenuto di non cedere il punto previsto in quanto non è stato dimostrato il possesso del requisito.



REGIONE CAMPANIA
AZIENDA OSPEDALIERA DI RILIEVO NAZIONALE
E DI ALTA SPECIALIZZAZIONE
"SANT'ANNA E SAN SEBASTIANO" DI CASERTA

G2	Possesso del rating di legalità di 2 STELLE
----	---

B			C			D			E			F			G			H			I			L			M			N		
A	0	0	0	C5	C5	C5	D5	D5	D5	0	0	0	0	0	0	G5	G5	G5	0	0	0	0	0	0	0	0	0	0	0	N5	N5	N5
	B			C5	C5	C5	D5	D5	D5	0	0	0	0	0	0	G5	G5	G5	0	0	0	0	0	0	0	0	0	0	0	N5	N5	N5
				C			CD1	CD1	CD1	C5	C5	C5	C5	C5	C5	CG1	CG1	CG1	C5	C5	C5	C5	C5	C5	C5	C5	C5	C5	C5	CN1	CN1	CN1
							D			D5	D5	D5	D5	D5	D5	DG1	DG1	DG1	D5	D5	D5	D5	D5	D5	D5	D5	D5	D5	D5	DN1	DN1	DN1
										E			0	0	0	G5	G5	G5	0	0	0	0	0	0	0	0	0	0	0	0	N5	N5
												F			G5	G5	G5	0	0	0	0	0	0	0	0	0	0	0	0	N5	N5	N5
															G			G5	G5	G5	G5	G5	G5	G5	G5	G5	G5	G5	G5	GN1	GN1	GN1
																		H			0	0	0	0	0	0	0	0	0	N5	N5	N5
																					I			0	0	0	0	0	0	N5	N5	N5
																								L			0	0	0	N5	N5	N5
																											M			N5	N5	N5



REGIONE CAMPANIA
AZIENDA OSPEDALIERA DI RILIEVO NAZIONALE
E DI ALTA SPECIALIZZAZIONE
"SANT'ANNA E SAN SEBASTIANO" DI CASERTA

Somma dei coefficienti attribuiti per singolo commissario

Operatore economico	Totale punteggio assegnato per commissario			C=Coefficiente tra 0 ed 1 (media) = X/TOT per commissario			Assegnazione punteggio con riparametrazione per commissario		
A	0	0	0	0,00	0,00	0,00	0,00	0,00	0,00
B	0	0	0	0,00	0,00	0,00	0,00	0,00	0,00
C	43	43	43	0,25	0,25	0,25	1,00	1,00	1,00
D	43	43	43	0,25	0,25	0,25	1,00	1,00	1,00
E	0	0	0	0,00	0,00	0,00	0,00	0,00	0,00
F	0	0	0	0,00	0,00	0,00	0,00	0,00	0,00
G	43	43	43	0,25	0,25	0,25	1,00	1,00	1,00
H	0	0	0	0,00	0,00	0,00	0,00	0,00	0,00
I	0	0	0	0,00	0,00	0,00	0,00	0,00	0,00
L	0	0	0	0,00	0,00	0,00	0,00	0,00	0,00
M	0	0	0	0,00	0,00	0,00	0,00	0,00	0,00
N	43	43	43	0,25	0,25	0,25	1,00	1,00	1,00
Totale complessivo (TOT)	172	172	172						



REGIONE CAMPANIA
AZIENDA OSPEDALIERA DI RILIEVO NAZIONALE
E DI ALTA SPECIALIZZAZIONE
"SANT'ANNA E SAN SEBASTIANO" DI CASERTA

G3	Possesso del rating di legalità a 3 STELLE
-----------	--

B			C			D			E			F			G			H			I			L			M			N			
A	0	0	0	0	0	0	0	0	0	0	0	0	0	0	0	0	0	H5	H5	H5	0	0	0	L5	L5	L5	M5	M5	M5	0	0	0	
	B			0	0	0	0	0	0	0	0	0	0	0	0	0	0	H5	H5	H5	0	0	0	L5	L5	L5	M5	M5	M5	0	0	0	
				C			0	0	0	0	0	0	0	0	0	0	0	H5	H5	H5	0	0	0	L5	L5	L5	M5	M5	M5	0	0	0	
							D			0	0	0	0	0	0	0	0	H5	H5	H5	0	0	0	L5	L5	L5	M5	M5	M5	0	0	0	
										E			0	0	0	0	0	0	H5	H5	H5	0	0	0	L5	L5	L5	M5	M5	M5	0	0	0
													F			0	0	0	H5	H5	H5	0	0	0	L5	L5	L5	M5	M5	M5	0	0	0
																G			H5	H5	H5	0	0	0	L5	L5	L5	M5	M5	M5	0	0	0
																		H			H5	H5	H5	HL1	HL1	HL1	HM1	HM1	HM1	H5	H5	H5	
																					I			L5	L5	L5	M5	M5	M5	0	0	0	
																								L			LM1	LM1	LM1	L5	L5	L5	
																											M			M5	M5	M5	



REGIONE CAMPANIA
AZIENDA OSPEDALIERA DI RILIEVO NAZIONALE
E DI ALTA SPECIALIZZAZIONE
"SANT'ANNA E SAN SEBASTIANO" DI CASERTA

Somma dei coefficienti attribuiti per singolo commissario

Operatore economico	Totale punteggio assegnato per commissario			C=Coefficiente tra 0 ed 1 (media) = X/TOT per commissario			Assegnazione punteggio con riparametrazione per commissario		
A	0	0	0	0,00	0,00	0,00	0,00	0,00	0,00
B	0	0	0	0,00	0,00	0,00	0,00	0,00	0,00
C	0	0	0	0,00	0,00	0,00	0,00	0,00	0,00
D	0	0	0	0,00	0,00	0,00	0,00	0,00	0,00
E	0	0	0	0,00	0,00	0,00	0,00	0,00	0,00
F	0	0	0	0,00	0,00	0,00	0,00	0,00	0,00
G	0	0	0	0,00	0,00	0,00	0,00	0,00	0,00
H	47	47	47	0,33	0,33	0,33	1,00	1,00	1,00
I	0	0	0	0,00	0,00	0,00	0,00	0,00	0,00
L	47	47	47	0,33	0,33	0,33	1,00	1,00	1,00
M	47	47	47	0,33	0,33	0,33	1,00	1,00	1,00
N	0	0	0	0,00	0,00	0,00	0,00	0,00	0,00
Totale complessivo (TOT)	141	141	141						

Di seguito si riporta la tabella riepilogativa finale della valutazione con l'indicazione dei punteggi tecnici conferiti sulla base del confronto a coppie per tutti i criteri:

TABELLA 1 - VALUTAZIONE DELL'OFFERTA TECNICA DELLA COMMISSIONE - RIEPILOGO PUNTEGGI ASSEGNATI DAI COMMISSARI NEI CONFRONTI A COPPIE																
Commissario	Criterio	CRITERI DI VALUTAZIONE	PTs	Criterio	A	B	C	D	E	F	G	H	I	L	M	N
	A	Proposte migliorative relative alle opere edili														
			5	CaC												
De Toma	A1	Uso di elementi prefabbricati. Verranno prese in considerazione le migliori che consentiranno una riduzione dei tempi di esecuzione attraverso l'uso di componenti prefabbricati. I materiali adoperati devono: - risultare di qualità estetica, funzionale e di resistenza nel tempo superiore a quelli di progetto, - consentire una facile manutenzione nel tempo, - coordinarsi con gli impianti,	Giudizio commissario		0,710	0,710	0,000	0,400	0,400	0,400	1,000	0,180	0,180	0,400	0,710	0,070
Petrillo			Giudizio commissario		0,387	0,387	0,097	0,387	0,742	0,097	1,000	0,742	0,097	0,387	0,387	0,097
Giordano			Giudizio commissario		1,000	0,625	0,050	0,975	0,475	0,600	0,275	0,275	0,050	0,825	0,275	0,050
			Media giudizi assegnati		0,699	0,574	0,049	0,587	0,539	0,366	0,758	0,399	0,109	0,537	0,457	0,072
SUBTOTALI			Totale punteggio assegnato subcriterio		3,495	2,870	0,245	2,937	2,695	1,828	3,792	1,995	0,545	2,687	2,287	0,362
	A2	Miglioramento delle prestazioni energetiche delle componenti opache. Verranno prese in considerazione le migliori che evidenzieranno un effettivo vantaggio ai fini della gestione e conduzione del fabbricato per le parti opache, tra le quali ad esempio: - incremento delle prestazioni energetiche, - resistenza alle azioni meccaniche, - miglior soluzione per l'impermeabilizzazione delle aree coperte, - miglioramento sulla durabilità dei materiali	8	CaC												
De Toma	Giudizio commissario		0,000	0,620	0,620	1,000	0,220	0,220	0,220	1,000	0,220	0,220	0,220	1,000		
Petrillo	Giudizio commissario		0,480	1,000	0,070	0,480	1,000	0,140	0,480	0,480	0,480	0,480	0,100	0,100		
Giordano	Giudizio commissario		1,000	0,880	0,020	0,200	0,460	0,200	0,020	0,320	0,200	0,800	0,560	0,340		
	Media giudizi assegnati		1,477	0,833	0,237	0,560	0,560	0,187	0,240	0,600	0,300	0,500	0,293	0,480		
SUBTOTALI			Totale punteggio assegnato subcriterio		11,813	6,667	1,893	4,480	4,480	1,493	1,920	4,800	2,400	4,000	2,347	3,840
	A3	Miglioramento delle prestazioni energetiche e meccaniche delle parti trasparenti e vetrate. Verranno prese in considerazione le migliori che evidenzieranno un effettivo vantaggio ai fini della gestione e conduzione del fabbricato per tutte le parti edili del fabbricato, tra le quali ad esempio: -	8	CaC												
De Toma	Giudizio commissario		0,320	0,320	0,320	0,320	0,320	0,320	1,000	1,000	0,000	1,000	0,320	1,000		
Petrillo	Giudizio commissario		0,400	1,000	0,080	0,560	0,200	0,080	1,000	1,000	0,160	0,560	0,560	0,280		



REGIONE CAMPANIA
AZIENDA OSPEDALIERA DI RILIEVO NAZIONALE
E DI ALTA SPECIALIZZAZIONE
“SANT'ANNA E SAN SEBASTIANO” DI CASERTA

Giordano		incremento delle prestazioni meccaniche delle partizioni interne, - resistenza alle azioni meccaniche dei serramenti normali, automatici e REI, - soluzioni per la sicurezza dei fruitori, - riduzione degli interventi manutentivi dei serramenti meccanizzati.	Giudizio commissario	0,970	1,000	0,030	0,220	0,570	0,220	0,030	0,570	0,220	0,590	0,570	0,570
			Media giudizi assegnati	0,563	0,773	0,143	0,367	0,363	0,207	0,677	0,857	0,127	0,717	0,483	0,617
SUBTOTALI			Toale punteggio assegnato subcriterio	4,507	6,187	1,147	2,933	2,907	1,653	5,413	6,853	1,013	5,733	3,867	4,933
	A4	Miglioramento delle componenti edili per riduzione degli oneri manutentivi. Verranno prese in considerazione le migliori che evidenzieranno un effettivo vantaggio ai fini della gestione e conduzione del fabbricato per tutte le parti edili del fabbricato, tra le quali ad esempio: - incremento delle prestazioni meccaniche delle partizioni interne, - resistenza alle azioni meccaniche dei serramenti normali, automatici e REI, - soluzioni per la sicurezza dei fruitori, - riduzione degli interventi manutentivi dei serramenti meccanizzati.	5	CaC											
De Toma			Giudizio commissario	0,490	0,490	0,490	0,490	0,080	0,490	0,080	0,080	0,490	0,080	0,490	1,000
Petrillo			Giudizio commissario	0,500	0,210	0,210	0,040	0,890	0,500	0,210	0,890	0,040	0,360	0,500	1,000
Giordano			Giudizio commissario	0,600	0,600	0,120	0,050	0,570	0,070	0,070	0,380	0,290	1,000	0,480	0,520
			Media giudizi assegnati	0,530	0,433	0,273	0,193	0,513	0,353	0,120	0,450	0,273	0,480	0,490	0,840
SUBTOTALI			Toale punteggio assegnato subcriterio	2,650	2,167	1,367	0,967	2,567	1,767	0,600	2,250	1,367	2,400	2,450	4,200
	A5	Miglioramento dei sistemi elevatori. Verranno prese in considerazione le migliori che evidenzieranno un effettivo vantaggio ai fini della riduzione dei consumi energetici, della riduzione degli aspetti manutentivi, garanzia sulla velocità di intervento del personale tecnico (durante il periodo di garanzia del prodotto), incremento degli accessori di cabina.	2	CaC											
De Toma			Giudizio commissario	0,370	0,120	0,370	0,370	0,120	0,000	1,000	0,700	0,120	1,000	0,370	0,700
Petrillo			Giudizio commissario	1,000	0,280	0,280	0,280	0,620	0,000	0,280	0,280	0,280	0,620	1,000	0,280
Giordano			Giudizio commissario	0,970	0,540	0,130	0,150	0,360	0,050	0,030	0,540	0,540	1,000	0,540	0,260
			Media giudizi assegnati	0,780	0,313	0,260	0,267	0,367	0,017	0,437	0,507	0,313	0,873	0,637	0,413
SUBTOTALI			Toale punteggio assegnato subcriterio	1,560	0,627	0,520	0,533	0,733	0,033	0,873	1,013	0,627	1,747	1,273	0,827
	A6	Finiture esterne. Verranno prese in considerazione le migliori che evidenzieranno una gradevolezza estetica delle facciate quali: - progetto colore, - soluzioni migliorative dei rivestimenti esterni, - finiture in grado di assicurare il mantenimento delle caratteristiche estetiche nel tempo, - coordinamento estetico con corpi illuminanti e terminali di impianto.	5	CaC											
De Toma			Giudizio commissario	0,500 €	0,140 €	0,500 €	0,500 €	0,500 €	1,000 €	0,500 €	0,500 €	0,000 €	0,140 €	0,140 €	1,000 €
Petrillo			Giudizio commissario	0,410 €	0,050 €	0,540 €	0,410 €	0,410 €	0,160 €	0,410 €	1,000 €	0,050 €	0,590 €	0,050 €	0,410 €
Giordano			Giudizio commissario	0,810 €	0,610 €	0,060 €	0,060 €	0,190 €	0,060 €	0,470 €	0,280 €	0,580 €	1,000 €	0,670 €	0,420 €
			Media giudizi assegnati	0,573 €	0,267 €	0,367 €	0,323 €	0,367 €	0,407 €	0,460 €	0,593 €	0,210 €	0,577 €	0,287 €	0,610 €
SUBTOTALI			Toale punteggio assegnato subcriterio	2,867 €	1,333 €	1,833 €	1,617 €	1,833 €	2,033 €	2,300 €	2,967 €	1,050 €	2,883 €	1,433 €	3,050 €



REGIONE CAMPANIA
AZIENDA OSPEDALIERA DI RILIEVO NAZIONALE
E DI ALTA SPECIALIZZAZIONE
“SANT'ANNA E SAN SEBASTIANO” DI CASERTA

Totale punteggio assegnato per criterio	A		Proposte migliorative relative alle opere edili	33	D	26,892 €	19,850 €	7,005 €	13,467 €	15,215 €	8,808 €	14,898 €	19,878 €	7,002 €	19,450 €	13,657 €	17,212 €		
	B	Proposte migliorative relative agli impianti elettrici e meccanici																	
	B1	Affidabilità e prestazioni energetiche delle componenti impiantistiche. Verranno prese in considerazione le soluzioni che evidenzieranno delle migliori tecniche relativamente, a titolo esemplificativo e non esaustivo, ai seguenti criteri motivazionali:caratterizzazione costruttiva delle distribuzioni impiantistiche in rapporto al livello di affidabilità, alla esemplificazione delle reti, alla loro ispezionabilità e sicurezza; -qualità funzionale dei sistemi di controllo – anche da remoto-, gestione e monitoraggio in rapporto alle diverse aree funzionali dell’edificio;- livello di efficienza delle componenti impiantistiche proposte - efficienza energetica per la riduzione dei consumi energetici.		9	CaC														
De Toma						1,000	1,000	1,000	0,370	0,040	0,370	0,370	1,000	0,370	1,000	0,040	0,370		
Petrillo						0,610	0,610	0,610	0,100	0,290	0,290	0,290	1,000	0,000	1,000	0,100	0,290		
Giordano						0,570	1,000	0,540	0,160	0,490	0,000	0,160	0,300	0,510	0,920	0,160	0,160		
						Media giudizi assegnati		0,727	0,870	0,717	0,210	0,273	0,220	0,273	0,767	0,293	0,973	0,100	0,273
SUBTOTALI						Toale punteggio assegnato subcriterio		6,540	7,830	6,450	1,890	2,460	1,980	2,460	6,900	2,640	8,760	0,900	2,460
				7	CaC														
De Toma	B2	Pregio tecnico: verranno prese in considerazione le soluzioni che evidenzieranno delle migliori tecniche relativamente, a titolo esemplificativo e non esaustivo, ai seguenti criteri motivazionali: - livello contenimento delle sorgenti di rumore; - qualità dell’illuminazione interna e dei corpi illuminanti; - illuminazione atta a conferire in miglioramento del senso di benessere.				0,260	1,000	0,260	1,000	1,000	0,260	0,600	1,000	0,030	0,260	0,030	0,600		
Petrillo						0,140	0,890	0,590	0,890	0,350	0,140	0,350	1,000	0,000	0,350	0,140	0,140		
Giordano						0,950	1,000	0,260	0,260	0,260	0,050	0,030	0,550	0,210	1,000	0,260	0,470		
						Media giudizi assegnati		0,450	0,963	0,370	0,717	0,537	0,150	0,327	0,850	0,080	0,537	0,143	0,403
SUBTOTALI						Toale punteggio assegnato subcriterio		3,150	6,743	2,590	5,017	3,757	1,050	2,287	5,950	0,560	3,757	1,003	2,823
				8	CaC														
De Toma	B3	Manutenzione delle opere: Verranno prese in considerazione le soluzioni che evidenzieranno delle migliori tecniche relativamente, a titolo				1,000	1,000	0,270	1,000	1,000	1,000	1,000	0,540	0,000	0,270	1,000	0,270		

Petrillo		esemplificativo e non esaustivo, ai seguenti criteri motivazionali: - minori esigenze manutentive in termini di frequenza di intervento, gravosità di intervento, migliore affidabilità e maggiore vita media, dimostrati con dati oggettivi; - implementazione delle funzioni di monitoraggio della gestione e manutenzione degli impianti, anche mediante l'utilizzo di specifici software da interfacciare con quanto esistente; Le prestazioni dichiarate saranno verificate in fase di collaudo con rivalsa della Stazione Appaltante in ogni forma prevista per la tutela dei propri interessi.			0,140	0,140	0,680	0,380	0,680	0,140	0,380	1,000	0,000	0,380	0,140	0,380
Giordano					0,620	1,000	0,180	0,230	0,590	0,230	0,030	0,590	0,050	0,970	0,230	0,410
			Media giudizi assegnati		0,587	0,713	0,377	0,537	0,757	0,457	0,470	0,710	0,017	0,540	0,457	0,353
SUBTOTALI			Toale punteggio assegnato subcriterio		4,693	5,707	3,013	4,293	6,053	3,653	3,760	5,680	0,133	4,320	3,653	2,827
Totale punteggio assegnato per criterio	B	Proposte migliorative relative agli impianti elettrici e meccanici	24	C a C	14,383	20,280	12,053	11,200	12,270	6,683	8,507	18,530	3,333	16,837	5,557	8,110
	C	Proposte migliorative relative alla gestione del cantiere														
			3	CaC												
De Toma	C1	Organizzazione del cantiere: Il concorrente formula proposte migliorative finalizzate all'ottimizzazione, la gestione del cantiere e delle interferenze così da non compromettere la continuità dell'attività sanitaria ed amministrative durante l'esecuzione dei lavori. Saranno privilegiate quelle proposte migliorative che, nel rispetto delle previsioni, delle specifiche tecniche, dei requisiti, delle prestazioni minime, dei vincoli, siano maggiormente atte a garantire la continuità e la sicurezza ed il mantenimento delle attività sanitaria nel corso dell'esecuzione dei lavori, contemperando adeguatamente i seguenti fattori: - ottimizzare la logistica del cantiere, in termini di layout di cantiere, organizzazione del carico / scarico merci, programmazione delle consegne e accessibilità, favorendo gli aspetti della sicurezza, tenuto anche conto del contesto in cui si dovrà operare; - adeguate misure di prevenzione protezione finalizzate a mitigare gli effetti delle lavorazioni (polveri, rumori, vibrazioni, distacchi accidentali, interferenze, tempi etc.); - adeguate misure protettive integrative da adottare in relazione ai rischi connessi alle lavorazioni previste; - soluzioni logistiche – organizzative atte a semplificare le sequenze delle lavorazioni al fine di ridurre i rischi derivanti dalle interferenze con le attività sanitaria			1,000	0,000	0,150	1,000	0,650	1,000	0,380	1,000	0,150	0,380	1,000	0,380
Petrillo					0,660	0,340	0,340	1,000	0,060	0,060	0,340	0,340	0,060	0,340	0,340	0,340
Giordano					0,940	1,000	0,200	0,060	0,200	0,060	0,060	0,710	0,460	0,510	0,460	0,430
			Media giudizi assegnati		0,867	0,447	0,230	0,687	0,303	0,373	0,260	0,683	0,223	0,410	0,600	0,383



REGIONE CAMPANIA
AZIENDA OSPEDALIERA DI RILIEVO NAZIONALE
E DI ALTA SPECIALIZZAZIONE
“SANT'ANNA E SAN SEBASTIANO” DI CASERTA

SUBTOTALI		circostanti (area cantiere, gestione materiale, flessibilità orari di lavoro, separazione dei percorsi, ecc.).	Toale punteggio assegnato subcriterio		2,600	1,340	0,690	2,060	0,910	1,120	0,780	2,050	0,670	1,230	1,800	1,150
			2	CaC												
De Toma	C2	Gestione del cantiere: Il concorrente formula proposte migliorative finalizzate alla gestione del cantiere descrivendo sia l'organigramma di commessa, individuando le figure a vario titolo coinvolte sia indicando le soluzioni proposte finalizzate ad una ottimizzazione della gestione del cantiere. Costituiranno pertanto elemento preferenziale di valutazione le proposte volte a: - garantire maggior controllo e gestione di tutte le attività tecniche e amministrative che il concorrente sarà chiamato a svolgere nell'espletamento del lavoro, con particolare riguardo agli aspetti inerenti la programmazione e l'autorizzazione di lavori, forniture e subappalti, la sicurezza, i rapporti con il Responsabile Unico del Procedimento e con il Direttore dei Lavori. - organizzazione interna ed amministrativa per il controllo e il coordinamento della sicurezza nella gestione delle proprie maestranze e dei subappaltatori.			1,000	0,000	0,190	1,000	1,000	0,480	0,480	0,480	0,190	0,480	1,000	0,480
Petrillo					1,000	1,000	1,000	1,000	1,000	1,000	1,000	1,000	0,000	1,000	1,000	1,000
Giordano					0,680	0,350	0,000	0,380	0,090	0,350	0,380	0,380	0,380	0,120	1,000	0,410
			Media giudizi assegnati		0,893	0,450	0,397	0,793	0,697	0,610	0,620	0,620	0,190	0,533	1,000	0,630
SUBTOTALI			Toale punteggio assegnato subcriterio		1,787	0,900	0,793	1,587	1,393	1,220	1,240	1,240	0,380	1,067	2,000	1,260
Totale punteggio assegnato per criterio	C	Proposte migliorative relative alla gestione del cantiere	5	C a C	4,387	2,240	1,483	3,647	2,303	2,340	2,020	3,290	1,050	2,297	3,800	2,410
	D	Proposte migliorative relative ai CAM (Criteri Ambientali Minimi)														
			2	CaC												
De Toma	D1	Adozione dei Criteri Ambientali minimi in fase di cantiere: verranno prese in considerazione le migliorie che evidenzieranno un effettivo sistema di controllo degli inquinanti in fase di costruzione dell'opera e sui criteri che saranno adottati per misurarne gli effetti.			1,000	1,000	0,000	1,000	1,000	1,000	1,000	0,220	0,220	0,220	1,000	0,220
Petrillo					0,570	0,180	0,180	0,180	0,570	0,570	0,570	1,000	0,180	0,180	0,180	0,570
Giordano					1,000	0,180	0,030	0,210	0,030	0,580	0,580	0,580	0,260	0,610	0,580	0,580
			Media giudizi assegnati		0,857	0,453	0,070	0,463	0,533	0,717	0,717	0,600	0,220	0,337	0,587	0,457
SUBTOTALI			Toale punteggio assegnato subcriterio		1,713	0,907	0,140	0,927	1,067	1,433	1,433	1,200	0,440	0,673	1,173	0,913

			4	CaC												
De Toma	D2	Adozione dei Criteri Ambientali minimi sui prodotti da costruzione: verranno prese in considerazione le migliori che evidenzieranno una effettiva riduzione degli inquinanti dell'opera ultimata in merito ai prodotti da costruzione utilizzati.			1,000	1,000	0,530	1,000	1,000	0,130	0,530	0,130	0,130	0,130	0,130	0,530
Petrillo					0.29	0,290	0,610	0,290	0,610	0,100	0,100	0,610	0,000	1,000	0,610	0,610
Giordano					1,000	0,940	1,000	1,000	0,000	1,000	1,000	0,940	0,180	1,000	1,000	0,290
					Media giudizi assegnati	0,667	0,743	0,713	0,763	0,537	0,410	0,543	0,560	0,103	0,710	0,580
SUBTOTALI			Toale punteggio assegnato subcriterio		2,667	2,973	2,853	3,053	2,147	1,640	2,173	2,240	0,413	2,840	2,320	1,907
			2	CaC												
De Toma	D3	Miglioramento nell'adozione dei Criteri Ambientali minimi nel progetto: verranno prese in considerazione le migliori che evidenzieranno una effettiva applicazione del DM 17/10/2017 nell'intero processo realizzativo dell'opera.			1,000	1,000	1,000	1,000	1,000	1,000	0,140	0,140	0,140	0,140	0,140	0,540
Petrillo					0,140	0,660	0,140	0,370	0,370	0,140	0,660	1,000	0,000	1,000	0,370	0,140
Giordano					0,470	0,660	0,220	0,190	0,000	0,660	0,660	0,660	0,190	1,000	0,660	0,190
					Media giudizi assegnati	0,537	0,773	0,453	0,520	0,457	0,600	0,487	0,600	0,110	0,713	0,390
SUBTOTALI			Toale punteggio assegnato subcriterio		1,073	1,547	0,907	1,040	0,913	1,200	0,973	1,200	0,220	1,427	0,780	0,580
Totale punteggio assegnato per criterio	D	Proposte migliorative relative ai CAM (Criteri Ambientali Minimi)	8	Ca C	5,453	5,427	3,900	5,020	4,127	4,273	4,580	4,640	1,073	4,940	4,273	3,400
	E	Proposte migliorative relativa al periodo offerto di garanzia full risk per un periodo aggiuntivo rispetto ai 12 mesi obbligatori	N.B. IL PUNTEGGIO VA ASSEGNATO UNA SOLA VOLTA PER UN MAX DI 4 PUNTI.													
			1	CaC												
De Toma	E1	Ulteriori 12 mesi			0,000	1,000	0,000	0,000	0,000	0,000	0,000	0,000	0,000	0,000	0,000	0,000
Petrillo					0,000	1,000	0,000	0,000	0,000	0,000	0,000	0,000	0,000	0,000	0,000	0,000
Giordano					0,000	1,000	0,000	0,000	0,000	0,000	0,000	0,000	0,000	0,000	0,000	0,000
					Media giudizi assegnati	0,000	1,000	0,000	0,000	0,000	0,000	0,000	0,000	0,000	0,000	0,000
SUBTOTALI			Toale punteggio assegnato subcriterio		0,000	1,000	0,000	0,000	0,000	0,000	0,000	0,000	0,000	0,000	0,000	0,000
			2	CaC												
De Toma	E2	Ulteriori 24 mesi			0,000	0,000	0,000	0,000	0,000	0,000	0,000	0,000	0,000	0,000	0,000	0,000
Petrillo					0,000	0,000	0,000	0,000	0,000	0,000	0,000	0,000	0,000	0,000	0,000	0,000



REGIONE CAMPANIA
AZIENDA OSPEDALIERA DI RILIEVO NAZIONALE
E DI ALTA SPECIALIZZAZIONE
“SANT'ANNA E SAN SEBASTIANO” DI CASERTA

Giordano					0,000	0,000	0,000	0,000	0,000	0,000	0,000	0,000	0,000	0,000	0,000	0,000
				Media giudizi assegnati	0,000	0,000	0,000	0,000	0,000	0,000	0,000	0,000	0,000	0,000	0,000	0,000
SUBTOTALI				Toale punteggio assegnato subcriterio	0,000	0,000	0,000	0,000	0,000	0,000	0,000	0,000	0,000	0,000	0,000	0,000
				3	CaC											
De Toma	E3	Ulteriori 36 mesi			0,000	0,000	0,000	0,000	0,000	0,000	0,000	0,000	1,000	0,000	0,000	0,000
Petrillo					0,000	0,000	0,000	0,000	0,000	0,000	0,000	0,000	1,000	0,000	0,000	0,000
Giordano					0,000	0,000	0,000	0,000	0,000	0,000	0,000	0,000	1,000	0,000	0,000	0,000
				Media giudizi assegnati	0,000	0,000	0,000	0,000	0,000	0,000	0,000	0,000	1,000	0,000	0,000	0,000
SUBTOTALI				Toale punteggio assegnato subcriterio	0,000	0,000	0,000	0,000	0,000	0,000	0,000	0,000	3,000	0,000	0,000	0,000
				4	C a C											
De Toma	E4	Ulteriori 48 mesi			1,000	0,000	1,000	1,000	1,000	1,000	1,000	1,000	0,000	1,000	1,000	1,000
Petrillo					1,000	0,000	1,000	1,000	1,000	1,000	1,000	1,000	0,000	1,000	1,000	1,000
Giordano					1,000	0,000	1,000	1,000	1,000	1,000	1,000	1,000	0,000	1,000	1,000	1,000
				Media giudizi assegnati	1,000	0,000	1,000	1,000	1,000	1,000	1,000	1,000	0,000	1,000	1,000	1,000
SUBTOTALI				Toale punteggio assegnato subcriterio	4,000	0,000	4,000	4,000	4,000	4,000	4,000	4,000	0,000	4,000	4,000	4,000
Totale punteggio assegnato per criterio	E	Proposte migliorative relativa al periodo offerto di garanzia full risk per un periodo aggiuntivo rispetto ai 12 mesi obbligatori		4	C a C	4,000	1,000	4,000	4,000	4,000	4,000	4,000	4,000	3,000	4,000	4,000
	F	Presentazione di certificazioni aggiuntive														
				1	CaC											
De Toma	F1	UNI EN ISO 14001			1,000	1,000	1,000	1,000	1,000	1,000	1,000	1,000	1,000	1,000	1,000	1,000
Petrillo					1,000	1,000	1,000	1,000	1,000	1,000	1,000	1,000	1,000	1,000	1,000	1,000



REGIONE CAMPANIA
AZIENDA OSPEDALIERA DI RILIEVO NAZIONALE
E DI ALTA SPECIALIZZAZIONE
“SANT'ANNA E SAN SEBASTIANO” DI CASERTA

Giordano					1,000	1,000	1,000	1,000	1,000	1,000	1,000	1,000	1,000	1,000	1,000	1,000	
			Media giudizi assegnati	1,000	1,000	1,000	1,000	1,000	1,000	1,000	1,000	1,000	1,000	1,000	1,000		
SUBTOTALI					Toale punteggio assegnato subcriterio	1,000	1,000	1,000	1,000	1,000	1,000	1,000	1,000	1,000	1,000	1,000	1,000
	F2			1	CaC												
De Toma		UNI EN ISO 45001				1,000	1,000	1,000	1,000	1,000	1,000	1,000	1,000	1,000	1,000	1,000	1,000
Petrillo						1,000	1,000	1,000	1,000	1,000	1,000	1,000	1,000	1,000	1,000	1,000	
Giordano						1,000	1,000	1,000	1,000	1,000	1,000	1,000	1,000	1,000	1,000	1,000	
				Media giudizi assegnati	1,000	1,000	1,000	1,000	1,000	1,000	1,000	1,000	1,000	1,000	1,000		
SUBTOTALI						Toale punteggio assegnato subcriterio	1,000	1,000	1,000	1,000	1,000	1,000	1,000	1,000	1,000	1,000	1,000
	F3			1	CaC												
De Toma		UNI EN ISO 37001				1,000	1,000	1,000	1,000	1,000	1,000	0,000	1,000	0,000	1,000	1,000	1,000
Petrillo						1,000	1,000	1,000	1,000	1,000	1,000	0,000	1,000	0,000	1,000	1,000	
Giordano						1,000	1,000	1,000	1,000	1,000	1,000	0,000	1,000	0,000	1,000	1,000	
				Media giudizi assegnati	1,000	1,000	1,000	1,000	1,000	1,000	0,000	1,000	0,000	1,000	1,000		
SUBTOTALI						Toale punteggio assegnato subcriterio	1,000	1,000	1,000	1,000	1,000	1,000	0,000	1,000	0,000	1,000	1,000
Totale punteggio assegnato per criterio	F	Presentazione di certificazioni aggiuntive		3	Ca C	3,000	3,000	3,000	3,000	3,000	3,000	2,000	3,000	2,000	3,000	3,000	
	G	Presentazioni di certificazioni relative al “Rating di Legalità”.		N.B. IL PUNTEGGIO VA ASSEGNATO UNA SOLA VOLTA PER UN MAX DI 3 PUNTI.													
				1	Ca C												



REGIONE CAMPANIA
AZIENDA OSPEDALIERA DI RILIEVO NAZIONALE
E DI ALTA SPECIALIZZAZIONE
“SANT'ANNA E SAN SEBASTIANO” DI CASERTA

De Toma	G1	1 STELLA			0,000	0,000	0,000	0,000	0,000	0,000	0,000	0,000	0,000	0,000	0,000	0,000
Petrillo					0,000	0,000	0,000	0,000	0,000	0,000	0,000	0,000	0,000	0,000	0,000	0,000
Giordano					0,000	0,000	0,000	0,000	0,000	0,000	0,000	0,000	0,000	0,000	0,000	0,000
					Media giudizi assegnati	0,000	0,000	0,000	0,000	0,000	0,000	0,000	0,000	0,000	0,000	0,000
SUBTOTALI					Toale punteggio assegnato subcriterio	0,000	0,000	0,000	0,000	0,000	0,000	0,000	0,000	0,000	0,000	0,000
				2	C a C											
De Toma	G2	2 STELLE			0,000	0,000	1,000	1,000	0,000	0,000	1,000	0,000	0,000	0,000	0,000	1,000
Petrillo					0,000	0,000	1,000	1,000	0,000	0,000	1,000	0,000	0,000	0,000	0,000	1,000
Giordano					0,000	0,000	1,000	1,000	0,000	0,000	1,000	0,000	0,000	0,000	0,000	1,000
					Media giudizi assegnati	0,000	0,000	1,000	1,000	0,000	0,000	1,000	0,000	0,000	0,000	1,000
SUBTOTALI					Toale punteggio assegnato subcriterio	0,000	0,000	2,000	2,000	0,000	0,000	2,000	0,000	0,000	0,000	2,000
				3	C a C											
De Toma	G3	3 STELLE			0,00	0,00	0,00	0,00	0,00	0,00	0,00	1,00	0,00	1,00	1,00	0,00
Petrillo					0,00	0,00	0,00	0,00	0,00	0,00	0,00	1,00	0,00	1,00	1,00	0,00
Giordano					0,00	0,00	0,00	0,00	0,00	0,00	0,00	1,00	0,00	1,00	1,00	0,00
					Media giudizi assegnati	0,00	0,00	0,00	0,00	0,00	0,00	1,00	0,00	1,00	1,00	0,00
SUBTOTALI					Toale punteggio assegnato subcriterio	0,00	0,00	0,00	0,00	0,00	0,00	3,00	0,00	3,00	3,00	0,00



REGIONE CAMPANIA
AZIENDA OSPEDALIERA DI RILIEVO NAZIONALE
E DI ALTA SPECIALIZZAZIONE
“SANT'ANNA E SAN SEBASTIANO” DI CASERTA

Totale punteggio assegnato per criterio	G	Presentazioni di certificazioni relative al “Rating di Legalità”.	3	Ca C	0,00	0,00	2,00	2,00	0,00	0,00	2,00	3,00	0,00	3,00	3,00	2,00
					TOTALE PUNTEGGIO ASSEGNATO PER OFFERTA TECNICA PER OGNI PARTECIPANTE ALLA GARA											
TOTALE PUNTI OFFERTA TECNICA	Da A A G		80	Ca C	58,12	51,80	33,44	42,33	40,92	29,11	38,01	56,34	17,46	53,52	37,29	40,13
					SI	SI	NO	NO	NO	NO	NO	SI	NO	SI	NO	NO
RIPARAMETRAZIONE DEI PUNTEGGI NON APPLICABILE AI SENSI DELL'ART. 18.3 DEL DISCIPLINARE DI GARA																

Alle ore 20:10, attesa l’ora tarda, la Commissione decide di rinviare in prosieguo la presente seduta riservata alle ore 15:00 del 21.10.2022 presso l’AORN di Caserta – UOC Ingegneria Clinica – per effettuare verifiche contabili delle tabelle e, quindi, accertare l’assenza di errori di calcolo. All’esito di tali operazioni la Commissione chiuderà il presente verbale e procederà alle ore 15:30 all’apertura della seduta pubblica già convocata dal RUP su richiesta per le vie brevi della stessa Commissione.

Il giorno 21 del mese di Ottobre dell’anno 2022 alle ore 15:00 presso gli uffici dell’UOC Ingegneria Ospedaliera dell’AORN di Caserta, la Commissione, come sopra composta, si è riunita in prosecuzione all’attività svolta in data 19-10-2022 e procede, pertanto, alla verifica di eventuali errori materiali di calcolo nelle tabelle di cui sopra. A seguito della verifica delle stesse, non si sono rilevati errori di calcolo e, pertanto, la Commissione conferma pienamente i contenuti delle tabelle sopra riportate il cui elaborato finale rappresenta l’effettiva assegnazione dei punteggi della valutazione tecnica da comunicare alle ditte in seduta pubblica stabilita per le ore 15:30 della giornata odierna.

Alle ore 15:25 la Commissione chiude le due sedute riservate effettuate in prosecuzione e, dopo aver riletto il presente verbale, lo sottoscrive confermandone i contenuti e gli esiti della valutazione tecnica.

Lcs

La Commissione



REGIONE CAMPANIA
AZIENDA OSPEDALIERA DI RILIEVO NAZIONALE
E DI ALTA SPECIALIZZAZIONE
"SANT'ANNA E SAN SEBASTIANO" DI CASERTA

l'Ing. Roberto De Toma

l'Ing. Salvatore Petrillo

l'Arch. Cinzia Giordano